




COMBINED SHAREHOLDERS'
MEETING 2019

STRATEGY AND OUTLOOK





Maintenant
avec Sowe, vous pilotez
votre maison
à la voix.

Sowe intègre  amazon alexa

sowe.fr

L'énergie est notre avenir, économisons-la !

sowee

Sowe est une filiale  **EDF**

Conditions et critères d'éligibilité disponibles sur Sowe.fr.
SOWEE, société par actions simplifiée au capital social de 37 000 euros – 4 place des Vosges, 92400 Courbevoie – 808 534 804 RCS Nanterre.
Amazon, Alexa et les logos qui leur sont associés sont des marques commerciales d'Amazon.com Inc ou de ses sociétés affiliées. Crédit photo : AKATRE.

QUAND EDF VOUS AIDE À CHANGER DE CHAUFFAGE, ÇA CHANGE TOUT.

Et si remplacer votre chaudière vous permettait de réduire votre facture jusqu'à 1 000 € par an* et vos émissions de CO2 de 90%** ? Avec « Mon Chauffage Durable »***, EDF vous accompagne dans l'installation d'une pompe à chaleur, plus économique et plus écologique qu'une chaudière à gaz, au fioul ou au charbon. Et ça, ça change tout.

Devenons l'énergie qui change tout.

POUR SOUSCRIRE NOS NOUVELLES OFFRES D'ÉNERGIE

3004

Service & appel gratuits

Plus d'informations sur [edf.fr/monchauffagedurable](https://www.edf.fr/monchauffagedurable)

L'énergie est notre avenir, économisons-la !

* Gain moyen de 800 à 1000 euros par an par rapport à une chaudière fioul. ** Données établies sur la base des consommations moyennes de l'enquête PHEBUS, des prix des énergies d'octobre 2018, de la base publique PEGASE et des facteurs d'émissions de la base Carbone ADEME, ainsi que des hypothèses de rendements moyens annuels de 70 % pour la chaudière fioul, 85 % pour la chaudière gaz et 300 % pour la pompe à chaleur. *** L'offre « Mon chauffage durable » s'applique à tous les types de chaudières à l'exception des chaudières à condensation. Pompe à chaleur installée par un professionnel dûment qualifié RGE PAC.





Abattre une cloison,
pour ouvrir la cuisine
sur le salon,
c'est izi.

izi-by-edf.fr



Mes travaux réussis,
c'est simple, c'est izi.

izi
by EDF

IZI by EDF est une marque du groupe EDF. EDF 552 081 317 RCS Paris, 75008 Paris

Ma boutique surveillée
comme si j'y étais,
c'est izi.

izi-by-edf.fr



Mon quotidien,
c'est simple, c'est izi.


izi
by EDF

ID by EDF est une marque du groupe EDF. Offte vendue par un partenaire. EDF 552 081 317 RCS Paris, 75008 Paris













LEPLANSOLAIRE



LE PLAN
stockage
électrique



LE PLAN
mOBILITÉ
ÉLECTRIQUE





COMBINED SHAREHOLDERS'
MEETING 2019


THE EDF ELECTRIC MOBILITY PLAN

LE PLAN MOBILITÉ ÉLECTRIQUE



GRAND LYON
la métropole






INDIGO

gec1na



1900



1913





COMBINED SHAREHOLDERS'
MEETING 2019

THE NEW SOLUTIONS TO HELP CUSTOMERS SAVE ENERGY


« Ce qui préoccupe c'est le budget ... le coût ... faire des économies ... les factures qui vont être prélevées. »

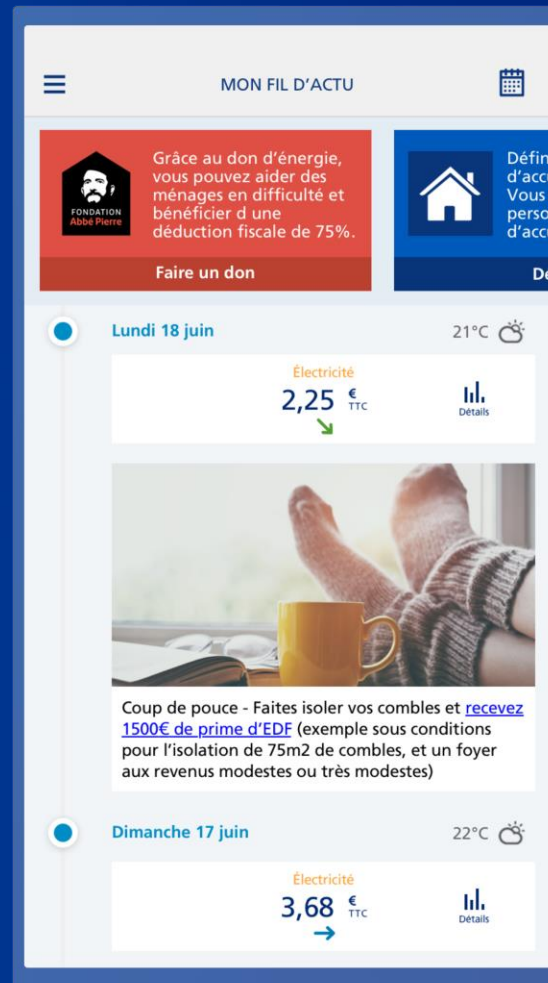
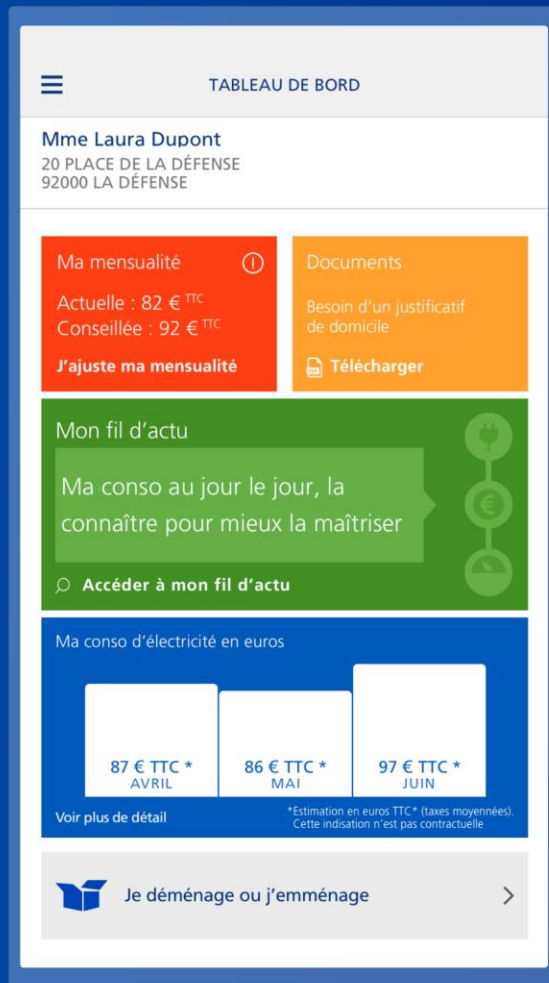
« Quand je reçois mes factures d'énergie je suis en colère, c'est cher ! »

« Je ne comprends pas le détail des factures. »

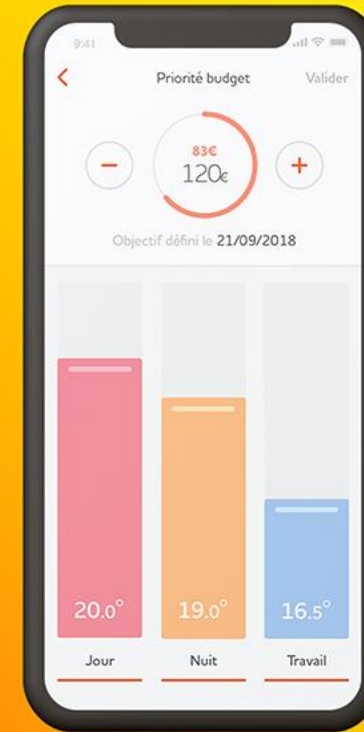
« Je suis préoccupée par le montant de mes factures, surtout en hiver ».

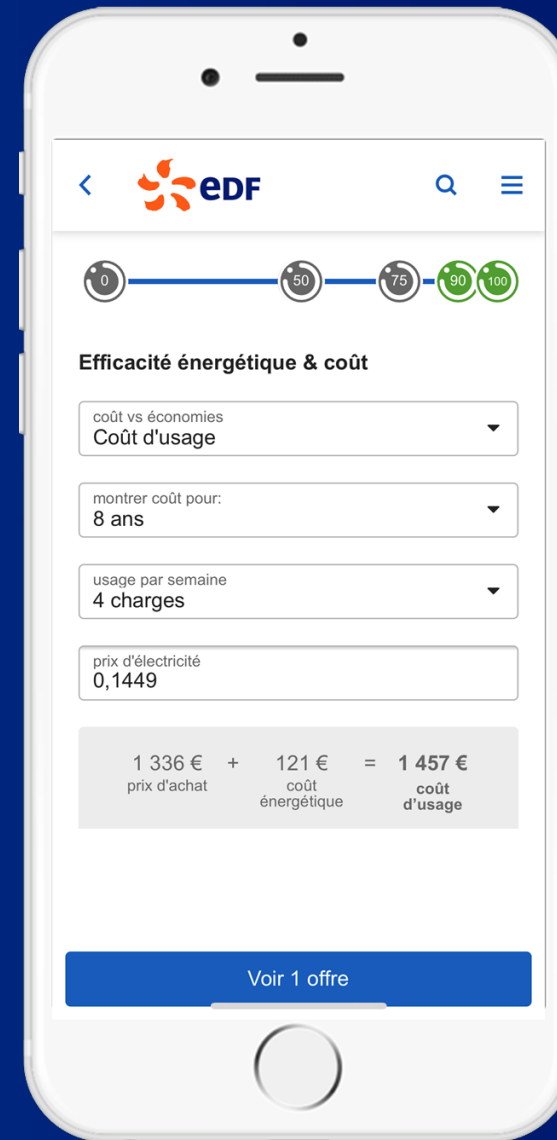
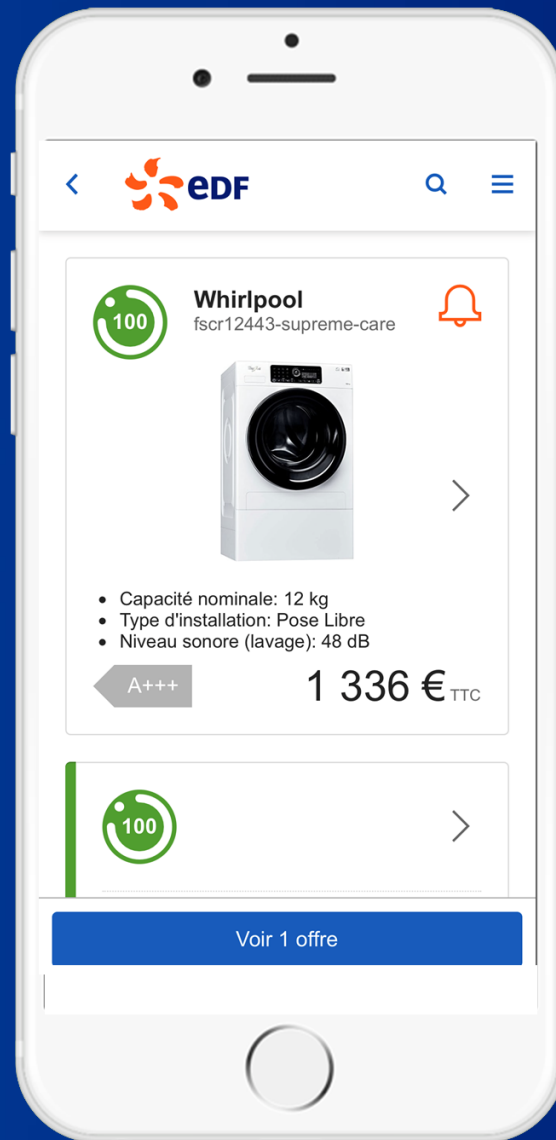
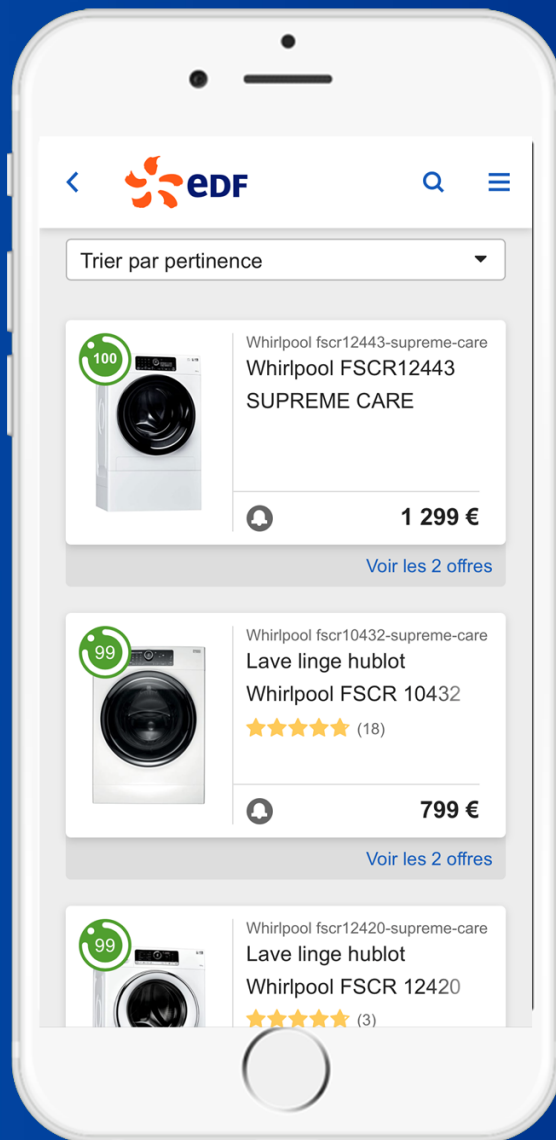
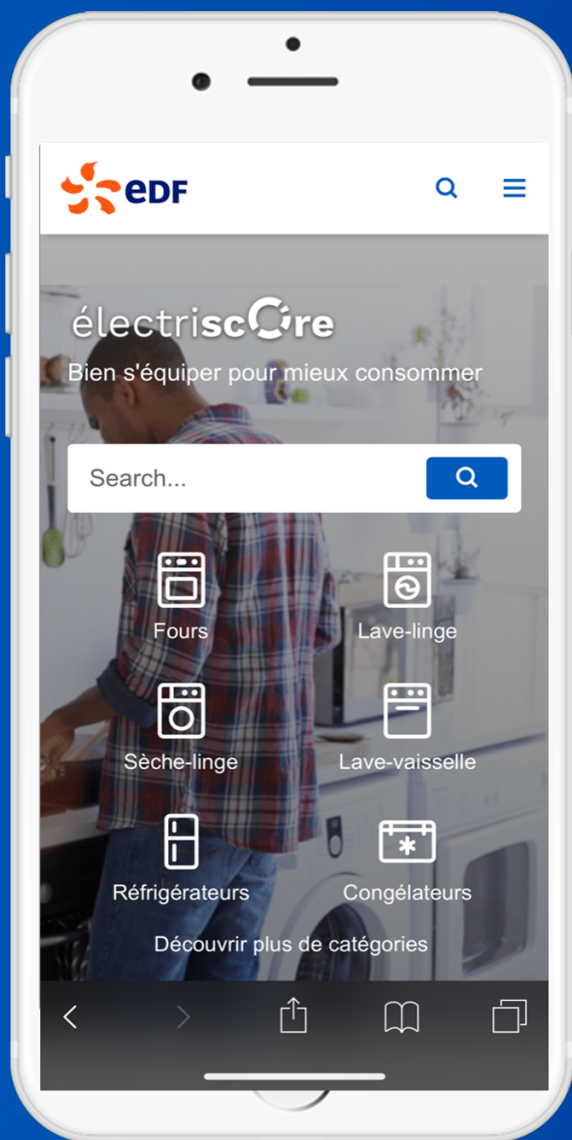
« On a toujours peur de l'augmentation du tarif du gaz ... On n'est pas autonome sur le gaz en France. »











Mieux se chauffer, le nouveau moyen de faire des économies.*



Avec **MON CHAUFFAGE DURABLE**, EDF vous aide à financer le remplacement de votre chaudière par une pompe à chaleur⁽¹⁾, ce qui vous permet de réduire votre facture d'énergie de 1 000 € par an⁽²⁾, et vos émissions de CO₂ de 90 %⁽³⁾.

Devenons l'énergie qui change tout.



Découvrez les solutions sur [edf.fr/monchauffagedurable](https://www.edf.fr/monchauffagedurable)

L'énergie est notre avenir, économisons-la !

* Sur la facture d'électricité. (1) L'offre « Mon chauffage durable » s'applique à tous les types de chaudières à l'exception des chaudières à condensation. Pompe à chaleur installée par un professionnel dûment qualifié RGE PAC. (2) Gain moyen de 800 à 1 000 euros par an par rapport à une chaudière fioul. (3) Données établies sur la base des consommations moyennes de l'enquête PHERUS, des prix des énergies d'octobre 2018, de la base publique PEGASE et des facteurs d'émissions de la base Carbone ADEME, ainsi que des hypothèses de rendements moyens annuels de 70% pour la chaudière fioul, 85% pour la chaudière gaz et 300% pour la pompe à chaleur.



**Pour les petits et
les grands travaux,
la solution rapido,
c'est izi.**

izi-by-edf.fr

**Mes travaux réussis,
c'est simple, c'est izi.**

izi
by EDF



COMBINED SHAREHOLDERS'
MEETING 2019

FINANCIAL STATEMENTS

CHIFFRES CLÉS 2018

En millions d'euros	2017 ⁽¹⁾	2018	Δ %	Δ % Org. ⁽²⁾
Chiffre d'affaires	64 892	68 976	+ 6,3	+ 4,0
EBITDA	13 742	15 265	+ 11,1	+ 11,3
Résultat net courant	2 820	2 452	- 13,1	
Résultat net part du Groupe	3 173	1 177	- 62,9	

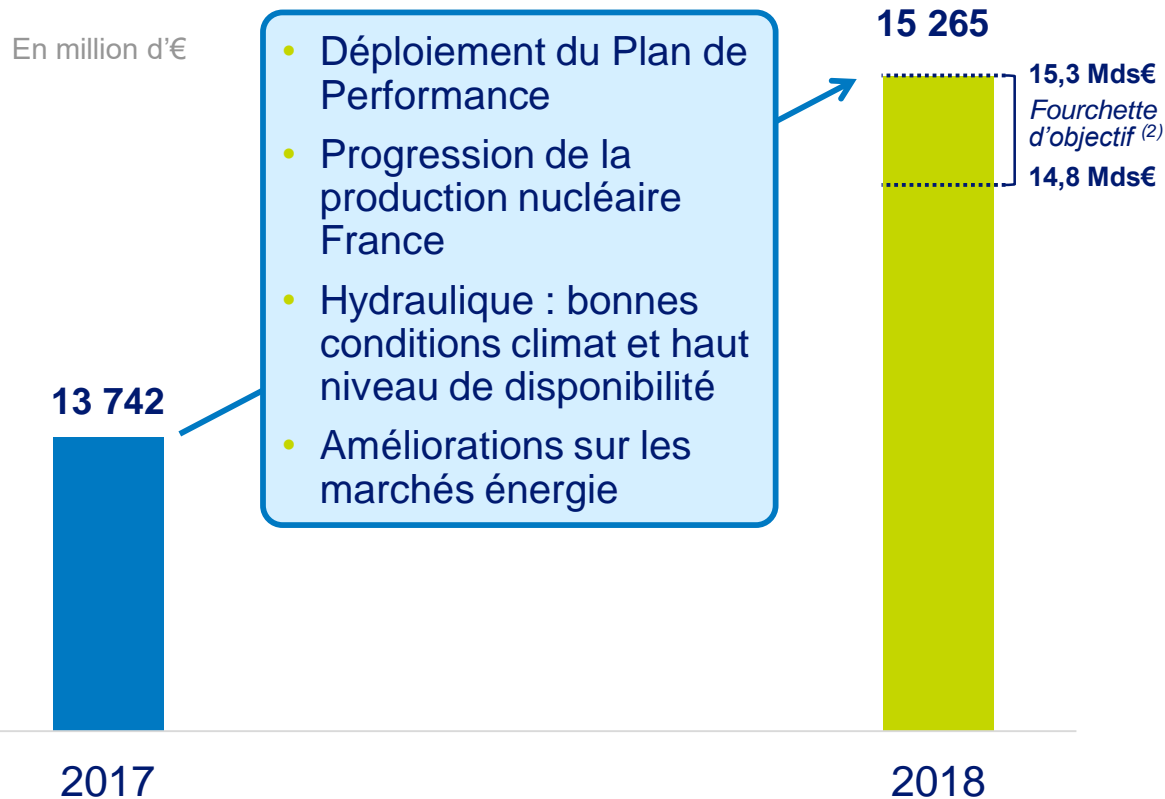
	31/12/2017	31/12/2018
Endettement financier net (en milliards d'euros)	33,0	33,4
Ratio endettement financier net / EBITDA	2,4x	2,2x

(1) Données 2017 retraitées de l'impact IFRS 15 sur le chiffre d'affaires – pas d'impact EBITDA. Pour IFRS 9, applicable à compter du 1er janvier 2018, les dispositions transitoires n'exigent pas de retraitement et les chiffres comparatifs sont donc tels que précédemment publiés

(2) Variation organique à périmètre et change comparables

EN 2018, EDF A ATTEINT OU DÉPASSÉ L'ENSEMBLE DE SES OBJECTIFS OPÉRATIONNELS ET FINANCIERS

**Rebond significatif de l'EBITDA : + 11,3 % org. (1)
Dans le haut de la fourchette d'objectif rehaussé**



- (1) Variation organique à périmètre et change constants
 (2) Hors Linky, nouveaux développements et plan de cession d'actifs Groupe
 (3) À taux de change comparable et climat « normal ». Sur la base d'une hypothèse de production nucléaire France > 395 TWh. À taux d'actualisation retraites constant

**Cash flow (2) largement positif
Endettement financier net stable**

CASH FLOW hors Linky, nouveaux développements et plan de cession d'actifs Groupe	2018 1,1 Md€	Objectif 2018 (3)(4) ~ 0
ENDETTEMENT FINANCIER NET / EBITDA	2018 2,2x	Objectif 2018 (3) ≤ 2,5x
ENDETTEMENT FINANCIER NET	31/12/2018 33,4 Mds€	31/12/2017 33,0 Mds€
DIVIDENDE PROPOSÉ	2018 0,31 €/action, taux de distribut° de 50 % (5)	Objectif 2018 Taux de distribution de 50 % (5)

- (4) Hors acompte sur dividende au titre de l'année fiscale 2018
 (5) Taux de distribution du résultat net courant ajusté de la rémunération des emprunts hybrides comptabilisée en fonds propres

PLAN DE PERFORMANCE

RÉSULTATS AU-DELÀ DES OBJECTIFS

2018

RÉDUCTION DES CHARGES OPÉRATIONNELLES ⁽¹⁾	0,96 Md€ vs. 2015	→ Objectif de 0,8 Md€ dépassé
BESOIN EN FONDS DE ROULEMENT	Gains de 2,1 Mds€ sur 2015 - 2018	→ Objectif de 1,8 Md€ dépassé
PLAN DE CESSION D'ACTIFS GROUPE	~ 10 Mds€ ⁽²⁾ réalisés	→ 2 ans d'avance sur l'échéance 2020
INVESTISSEMENTS NETS TOTAUX ⁽³⁾	14 Mds€	→ En ligne avec la guidance ≤ €15 Mds€

(1) Somme des charges de personnels et des autres consommations externes, à périmètre et taux de change comparables. À taux d'actualisation retraites constant. Hors variation des charges opérationnelles des activités de services

(2) Impact sur le désendettement. En cumulé depuis 2015

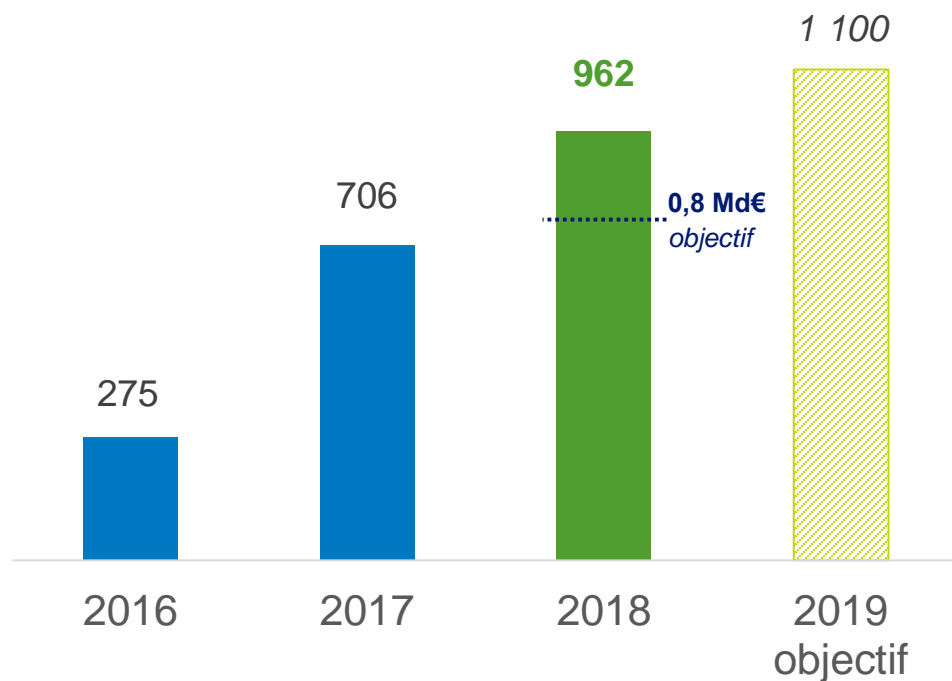
(3) Investissements nets totaux, hors plan de cession d'actifs Groupe

PLAN DE PERFORMANCE

RÉDUCTION DES CHARGES OPÉRATIONNELLES ⁽¹⁾

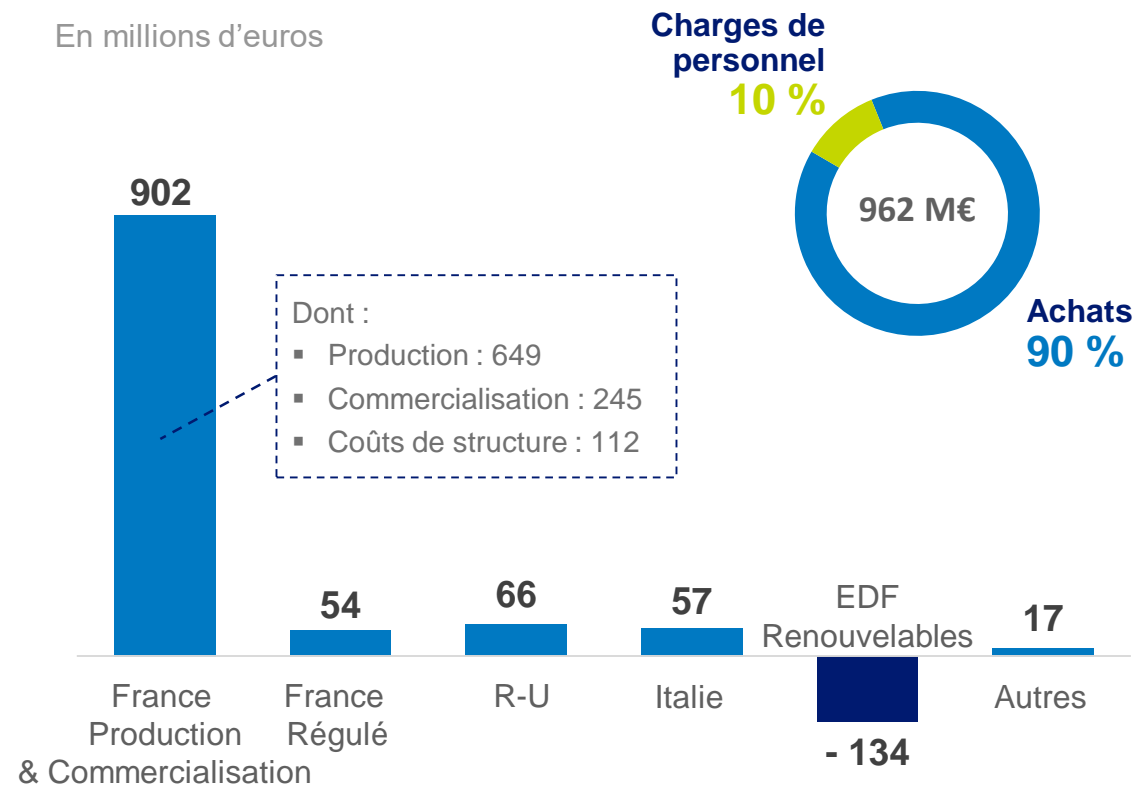
Réductions cumulées ⁽¹⁾ réalisées depuis
2015 : **962 M€** à fin 2018

En millions d'euros



Répartition des réductions cumulées ⁽¹⁾

En millions d'euros



Objectif 2018 de 0,8 Md€ ⁽¹⁾ dépassé - En ligne avec l'objectif 2019

⁽¹⁾ Somme des charges de personnel et des autres consommations externes. à périmètre et taux de change comparables. À taux d'actualisation retraites constant. Hors variation des charges opérationnelles des activités de services

PLAN DE PERFORMANCE : 10 MDSE⁽¹⁾ DE CESSIONS ENTRE 2015 ET 2018 DÉSENDETTEMENT ET RECENTRAGE STRATÉGIQUE

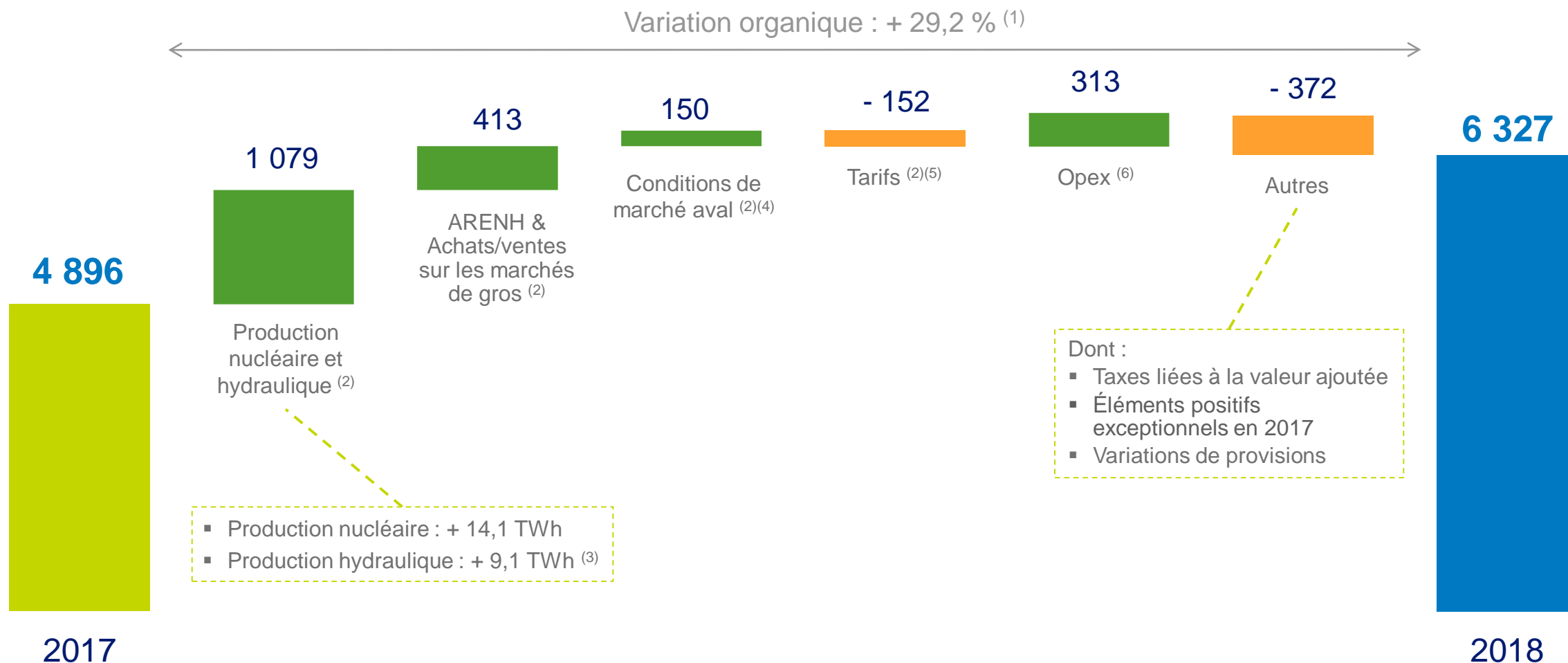
ACTIFS NON CONTRÔLÉS	<ul style="list-style-type: none">• 49,9 % de CTE (2017)• Participation minoritaire dans Estag (2015)	4,3 Mds€
ACTIVITÉS CARBONÉES ET HORS PAYS CLÉS	<ul style="list-style-type: none">• EDF Polska (2017)• Bert (2015) et Demasz en Hongrie (2017)• Actifs fossiles d'EDF Trading (2015, 2017 et 2018)	1,6 Md€
ACTIFS IMMOBILIERS	<ul style="list-style-type: none">• Sièges du groupe EDF (2015 - 2016) et d'Edison (2017)• Portefeuille SOFILO d'actifs à usage de bureaux et d'activités (3 tranches 2015 - 2018)	1,6 Md€
INFRASTRUCTURES GAZ	<ul style="list-style-type: none">• Actifs d'infrastructure gaz d'Edison (2017)• Terminal méthanier de Dunkerque (2018)	1,7 Md€
AUTRES	<ul style="list-style-type: none">• Cession à CGN d'une participation de 33,5 % dans le projet HPC⁽²⁾ (2016)	0,8 Md€

(1) Impact désendettement net

(2) Participation dans NNB Holding Company (HPC) Limited

FRANCE – ACTIVITÉS PRODUCTION ET COMMERCIALISATION

En millions d'euros



(1) Variation organique à périmètre et change comparables

(2) Chiffres estimés

(3) Après déduction du pompage

(4) Hors composante CEE dans les offres de marché

(5) Effets prix sur les clients aux tarifs réglementés de vente, hors composante CEE dans l'empilement tarifaire

(6) À périmètre et taux de change comparables. À taux d'actualisation retraites constants. Hors variation des charges opérationnelles des activités de services

En millions d'euros	2017	2018	Δ
EBITDA	13 742	15 265	1 523
Volatilité des commodités	(355)	(224)	131
Dotation aux amortissements et provisions pour renouvellement	(8 595)	(9 056)	(461)
Pertes de valeur et autres produits et charges d'exploitation	845	(703)	(1 548)
EBIT	5 637	5 282	(355)

ÉVOLUTION DU RÉSULTAT FINANCIER

En millions d'euros	2017 ⁽¹⁾	2018	Δ
Coût de l'endettement financier brut	(1 778)	(1 716)	62
<i>Dont charges d'intérêts sur opérations de financement</i>	(1 869)	(1 769)	100
<i>Dont résultat net de change sur endettement et autres</i>	91	53	(38)
Charges de désactualisation ⁽²⁾	(2 959)	(3 486)	(527)
Autres produits et charges financiers	2 501	393	(2 108)
<i>Dont plus-values sur cessions d'actifs dédiés</i>	985	(12)	(997)
<i>Dont variation nette de juste valeur de titres de dette et de capitaux propres des actifs dédiés</i>	-	(989)	(989)
Résultat financier	(2 236)	(4 809)	(2 573)

Résultat financier pénalisé par des conditions de marché défavorables dans le contexte de l'application d'IFRS 9 et par la baisse du taux d'actualisation des provisions nucléaires

(1) Pour IFRS 9, applicable à compter du 1er janvier 2018, les dispositions transitoires n'exigent pas de retraitement et les chiffres comparatifs sont donc tels que précédemment publiés

(2) Dont impact de la baisse du taux d'actualisation des provisions nucléaires en France en 2018

RÉSULTAT NET PART DU GROUPE

En millions d'euros	2017	2018	Δ %
EBIT	5 637	5 282	- 6,3
Résultat financier	(2 236)	(4 809)	
Impôts sur les résultats	(147)	149	
Quote-part de résultat net des coentreprises et entreprises associées	35	569	
Déduction du résultat net – part des minoritaires	(116)	(14)	
Résultat net – part du Groupe	3 173	1 177	- 62,9
Hors éléments non récurrents	(353)	1 275	
<i>Dont variation nette de la JV des instruments financiers IFRS 9</i>	-	697	
Résultat net courant	2 820	2 452	- 13,1

2018 : conditions défavorables sur les marchés actions sans impact sur le Résultat net courant
2017 : effet favorable dans le Résultat net courant des plus-values de cessions d'actifs financiers

ÉVOLUTION DU CASH FLOW (1/2)

En millions d'euros	2017	2018
EBITDA	13 742	15 265
Éléments non monétaires	(1 796)	(1 253)
Frais financiers nets décaissés	(1 209)	(1 062)
Impôt sur le résultat payé	(771)	(389)
Autres éléments dont dividendes reçus des coentreprises et entreprises associées	221	383
Cash flow opérationnel	10 187	12 944
Δ BFR	1 476	462
Investissements nets totaux et acquisitions hors plan de cession d'actifs	(16 003)	(14 044)
<i>dont : investissements nets hors Linky ⁽¹⁾, nouveaux développements et plan de cession d'actifs</i>	<i>(11 968)</i>	<i>(10 935)</i>
<i>Linky ⁽¹⁾ et nouveaux développements ⁽²⁾</i>	<i>(4 035)</i>	<i>(3 109)</i>
Plan de cession d'actifs Groupe	6 193	1 937
Cash flow après investissements nets et variation de BFR	1 853	1 299

(1) Linky est un projet porté par Enedis, filiale d'EDF au sens des dispositions du Code de l'énergie

(2) Nouveaux développements : en particulier les projets NNB UK, éolien offshore et acquisitions majeures (dont l'acquisition de Framatome (1 868 M€) en 2017 et GNVI en 2018)

ÉVOLUTION DU CASH FLOW (2/2)

En millions d'euros	2017	2018
Cash flow après investissements nets et variation de BFR	1 853	1 299
Actifs dédiés	(1 171) ⁽¹⁾	(501)
Cash flow avant dividendes	682	798
Dividendes versés en numéraire	(326)	(694)
Rémunération des émissions hybrides	(565)	(584)
Cash flow Groupe	(209)	(480)

Cash flow Guidance	
En million d'euros	2018
Cash flow Groupe	(480)
<i>Linky ⁽²⁾ et nouveaux développements ⁽³⁾</i>	3 109
<i>Plan de cession d'actifs Groupe</i>	(1 937)
<i>Acompte sur dividende 2018 et autres</i>	433
Cash flow <i>hors Linky, nouveaux développements et plan de cession d'actifs Groupe</i>	1 125

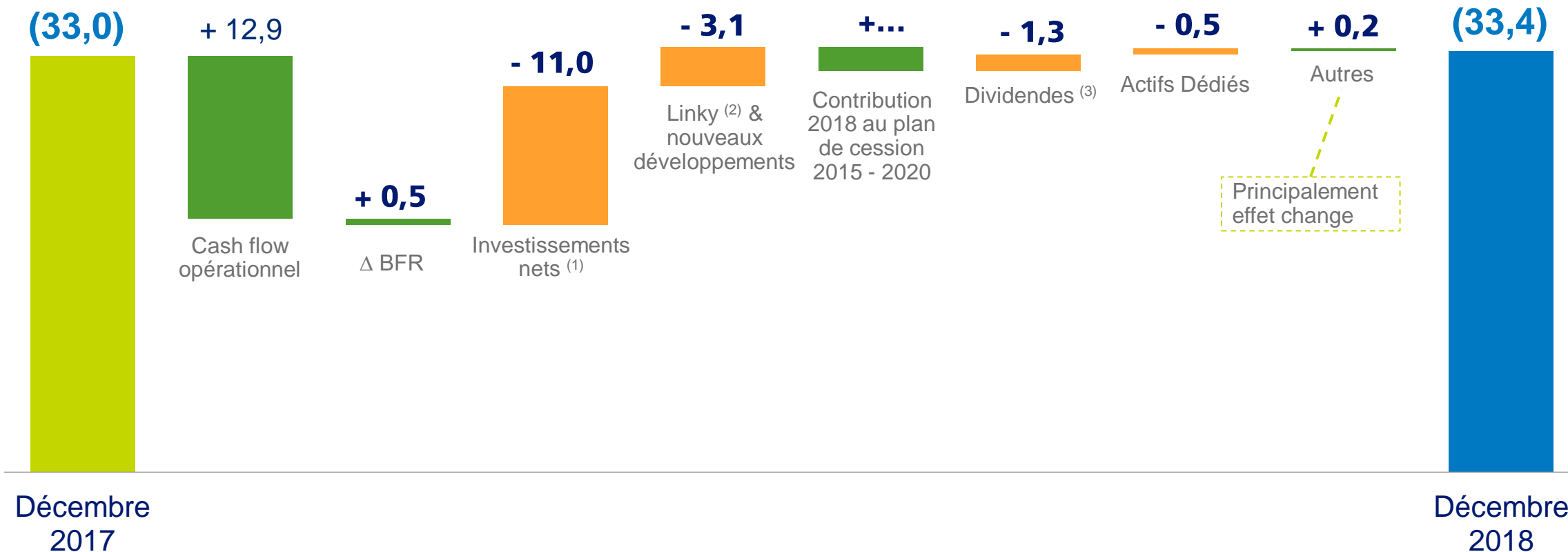
(1) Principalement dotation réglementaire de 1 095 M€ conformément à la lettre ministérielle du 10 février 2017

(2) Linky est un projet porté par Enedis, filiale d'EDF au sens des dispositions du Code de l'énergie

(3) Nouveaux développements : en particulier les projets NNB UK, éolien offshore et acquisitions majeures (dont l'acquisition GNVI en 2018)

ENDETTEMENT FINANCIER NET

En millions d'euros



Dette financière nette stable

NB : chiffres arrondis à l'entier le plus proche

- (1) Investissements nets hors Linky, nouveaux développements et plan de cession d'actifs Groupe
- (2) Linky est un projet mené par Enedis, filiale indépendante d'EDF au sens du Code de l'énergie français
- (3) Dividendes, y compris la rémunération des obligations hybrides

OBJECTIFS 2019 ET AMBITIONS 2019 - 2020 ⁽¹⁾

		Après l'application d'IFRS 16	Avant l'application d'IFRS 16
OBJECTIFS 2019	⇒ EBITDA ⁽²⁾	16,0 – 16,7 Mds€	15,3 – 16,0 Mds€
	⇒ RÉDUCTION DES CHARGES OPÉRATIONNELLES ⁽³⁾	~ 1,1 Md€ vs. 2015	
	⇒ CASH FLOW hors HPC et Linky	> 600 M€ ⁽⁶⁾	> 0
AMBITIONS 2019 - 2020	⇒ INVESTISSEMENTS NETS TOTAUX ⁽⁴⁾ hors acquisitions et « cessions Groupe 2019 - 2020 »	~ 15 Mds€ / an	
	⇒ CESSIONS GROUPE 2019 - 2020	2 à 3 Mds€	
	⇒ ENDETTEMENT FINANCIER NET / EBITDA ⁽²⁾	≤ 2,7x	≤ 2,5x
	⇒ DIVIDENDE {	45 – 50 %	
	• Taux de distribution cible du Résultat net courant ⁽⁵⁾ • État engagé à opter pour un paiement en actions du solde du dividende 2018 et des dividendes relatifs aux exercices 2019 et 2020		

(1) À environnement légal et réglementaire inchangé en France

(2) Sur la base du périmètre et des taux de change au 01/01/2019 et d'hypothèses de production nucléaire France de 395 TWh. A conditions de prix de début février 2019 (environ 50 €/MWh) pour les volumes France 2020 non couverts

(3) Somme des charges de personnel et des autres consommations externes, à périmètre et taux de change comparables. À taux d'actualisation retraites constants. Hors variation des charges opérationnelles des activités de services

(4) Conformément aux prévisions du Groupe concernant le coût à terminaison et le calendrier d'achèvement du projet Flamanville 3. Un point précis sur le calendrier et le coût de construction de l'EPR de Flamanville sera effectué après la publication de l'avis de l'ASN

(5) Ajusté de la rémunération des emprunts hybrides comptabilisée en fonds propres

(6) L'impact d'IFRS 16 sur les flux de trésorerie correspond à l'augmentation de l'EBITDA, diminué des intérêts financiers sur les dettes financières nettes d'IFRS 16



COMBINED SHAREHOLDERS'
MEETING 2019

STATUTORY AUDITORS

STATUTORY AUDITORS REPORTS

1. **Report on EDF SA's annual financial statements** *(Registration Document: pages 490 to 492)*
2. **Report on EDF SA's consolidated financial statements** *(Registration Document: pages 430 to 432)*
3. **Statutory Auditors' Special Report on Regulated Agreements and Commitments**
(Registration Document: pages 513 and 514)
4. **Report on the reduction of share capital through cancellation of treasury shares**
(19th resolution)
5. **Report on the issue of shares reserved for members of company savings plans**
(20th resolution)
6. **Report on social, environmental and societal information included in the management report** *(Registration Document: pages 233 to 235)*
7. **Declaration on the information on the allocation of funds raised from the issue of Green Bonds** *(Registration Document: pages 498 and 499)*

STATUTORY AUDITORS REPORTS

1^{ère} et 2^{ème} résolutions

Opinion on the annual financial statements and consolidated financial statements for the year ended 31 December 2018

- ⇒ We certify that the annual financial statements and the consolidated financial statements
 - are accurate and sincere ...
 - give a true and fair view of the assets, the annual financial and consolidated financial position and the result of the fiscal year

- ⇒ The key audit matters included in the justification of our assessments relate to:
 - The assessment of the provisions related to nuclear generation in France and the dedicated assets intended to secure the financing of some of these provisions
(key audit matter of the report on the annual financial statements and the report on the consolidated statements)
 - The valuation of goodwill and other long-term assets
(key audit matter of the report on the consolidated financial statements)

STATUTORY AUDITORS REPORTS

Report on regulated agreements and commitments

- ≡ No agreement or commitment submitted for the approval of the Shareholders' Meeting
 - We have not been advised of any agreement or commitment authorized during the year to be submitted the approval of the Shareholders' Meeting

- ≡ Reminder of the agreements and commitments pursued during the fiscal year
 - Three agreements signed by EDF as part of AREVA SA's sale of its entire interest in the capital of Framatome
 - Indirect sale of part of RTE's capital to Caisse des Dépôts and CNP Assurances
 - Agreement signed between the French State, EDF, Caisse des Dépôts, CNP Assurances and CTE in relation to the governance of CTE and RTE

STATUTORY AUDITORS REPORTS

19^{ème} et 20^{ème} résolutions

Reports on capital transactions

The Board of Directors proposes that you confer on it, with the option of subdelegation:

- ≡ The authority to cancel the shares purchased within limits authorized by Law (19th resolution)
 - No comments on the reasons for and the terms and conditions given in the Board of Directors report

- ≡ The authority to issue shares conferring entitlement to the share capital of the Company reserved for members of company savings plans with cancelation of preferential subscription rights (20th resolution)
 - No comments on the reasons for and the terms and conditions given in the Board of Directors report
 - We shall issue a supplementary report, where necessary, when this delegation is utilized by your Board of Directors



COMBINED SHAREHOLDERS'
MEETING 2019

GOVERNANCE

COMPOSITION AND ACTIVITY OF THE BOARD OF DIRECTORS IN 2018

Composition of the Board on 31 December 2018

- ⇒ **18** directors: 11 appointed by the Shareholders' meeting, 6 elected by the employees and a representative of the French State
- ⇒ **41.7%** of independent directors and **41.7%** of women at the Board⁽¹⁾
- ⇒ Term of office of **4 years**

Proposed evolutions

- ⇒ **50%** of women⁽¹⁾ if the Shareholders' meeting approves the proposed nominations
- ⇒ Implementation of a staggered renewal of the Board: 5 directors appointed for 2 years and 5 for 4 years
- ⇒ Skills and expertise in line with the diversity policy adopted by the Board

Activity of the Board in **2018**

9 meetings

Average attendance rate: **92%**

⁽¹⁾ Excluding directors representing the employees

COMMITTEES OF THE BOARD OF DIRECTORS IN 2018

	Proportion of independent directors ⁽¹⁾	Number of meetings	Average attendance rate
Audit committee	67%	5	97.5%
Nuclear commitments monitoring committee	25%	4	79.2%
Strategy committee ⁽²⁾	41.7%	3	92.6%
Governance and corporate social responsibility committee	67%	7	92.9%
Appointments and remuneration committee	67%	4	100%

(1) Excluding directors representing the employees

(2) Rates calculated on the basis of the whole Board, all of the members of the Board being convened to Strategy committee meetings



COMBINED SHAREHOLDERS'
MEETING 2019

PRESENTATION OF THE RESOLUTIONS

SYNTHETIC PRESENTATION OF THE RESOLUTIONS (1/5)

Within the competence of the Ordinary General Meeting

⇒ Resolutions 1 and 2 – Approval of the financial statements

- Annual financial statements and consolidated financial statements for the financial year (FY) ended on 2018;
- Profit of €1.6 billion.

⇒ Resolution 3 – Allocation of the net income and determination of the dividend amount

- Ordinary dividend of €0.31 per share ; loyalty dividend of €0.341 per share;
- Possibility to opt for a payment in new shares.

⇒ Resolution A – Resolution proposed by the Supervisory Board of the FCPE “Actions EDF”

- Ordinary dividend of €0.18 in order not to penalize the company's accounts and with a view to achieving positive cash flow, excluding Hinkley Point C and Linky;
- Resolution A was examined by the Board of Directors of EDF during the meeting held on 23 April 2019 and was not approved.

⇒ Resolution 4 – Payment of interim dividends in shares

- Option between payment in cash or payment in shares for all or part of the interim dividend(s) that may be decided by the Board of Directors for the 2019 financial year.

SYNTHETIC PRESENTATION OF THE RESOLUTIONS (2/5)

- ⇒ Resolutions 5 – Approval of the Statutory Auditors’ special report on the related-party agreements and commitments

- ⇒ Resolution 6 – Approval of the total compensation and benefits granted to Mr. Jean-Bernard Lévy, Chairman and Chief Executive Officer, for the 2018 financial year
 - Total fixed compensation: €450,000;
 - Benefits in kind: €2,868 (provision of a company car);
 - Severance indemnity in the event of forced departure, subject to the achievement of performance criteria.

- ⇒ Resolution 7 – Approval of the principles and criteria for determining, distributing and allocating the total compensation and benefits attributable to the Chairman and Chief Executive Officer for the financial year ended on 2019
 - Total fixed compensation: €450,000;
 - Benefits in kind: provision of a company car;
 - In the event of renewal of the term of office of the Chairman and Chief Executive Officer at this Meeting, the commitment to pay a severance indemnity in the event of forced departure will not be renewed and will therefore expire at the end of this General Meeting.

SYNTHETIC PRESENTATION OF THE RESOLUTIONS (3/5)

⇒ Resolutions 8 to 13 – Renewals of Directors

- Renewal for a 4-year term of office of Mr. Jean-Bernard Levy;
- Renewal for a 2-year term of office of Mr. Gourdault-Montagne and Mrs. Michèle Rousseau, Mrs. Laurence Parisot, Mrs. Marie-Christine Lepetit and Mrs. Colette Lewiner.

⇒ Resolution 14 to 17 – Appointments of Directors

- Appointment of 4 new directors for 4-years term of office: Mr. Bruno Crémel, Mr. Gilles Denoyel, Mr. Philippe Petitcolin and Mrs. Anne Rigail.

⇒ Resolution 18 – Authorization granted to the Board of Directors to carry out transactions of the Company's shares

- Repurchase program of its own shares by the Company for a maximal nominal amount of €2 billion within the legal limit of 10% of the share capital for a maximum purchase price of €30 per share;
- Authorization granted for a period of 18 months.

SYNTHETIC PRESENTATION OF THE RESOLUTIONS (4/5)

Within the competence of the Extraordinary General Meeting :

- ⇒ Resolution 19 – Authorization granted to the Board to reduce the share capital by cancelling treasury shares
 - Authority granted to the Board to reduce the share capital within the legal limit of 10% of the share capital per 24-month period;
 - Authorization granted for a period of 18 months.

- ⇒ Resolution 20 – Delegation of authority granted to the Board to increase the share capital to the benefit of members of saving plans with removal of the preferential subscription right for the benefit of such members
 - Authority granted to the Board to increase the share capital within the limit of a total nominal amount of €15 millions for a 26-month period (or approximately 1% of the share capital as of 31 December 2018).

SYNTHETIC PRESENTATION OF THE RESOLUTIONS (5/5)

Ordinary and extraordinary resolution

⇒ Resolution 21 – Powers to carry out formalities

- Standard resolution permitting to carry out the legal and administrative proceedings.



COMBINED SHAREHOLDERS'
MEETING 2019

VOTE OF RESOLUTIONS

Your voting box is strictly personal

The number of votes, corresponding to the number of shares you hold and/or you represent, is loaded and displayed on the screen

KEYS TO USE

Other keys are not taken into account





- ⇒ Approval of the annual financial statements for the financial year ended on 31 December 2018

-  Approval of the consolidated financial statements for the financial year ended on 31 December 2018

-  Allocation of the net income for the financial year ended on 31 December 2018 and determination of the dividend amount


- Allocation of the net income for the financial year ended on 31 December 2018 and determination of the dividend amount

Resolution proposed by the supervisory Board of the Employee Shareholding Fund (FCPE) “Actions EDF” and reviewed by the Board of Directors during the meeting held on 23 April 2019 which did not approve it

- ≡ **Payment of interim dividends in shares – delegation of power granted to the Board of Directors**



- ⇒ Approval of the Statutory Auditors' special report on the related-party agreements and commitments

-  Approval of the fixed, variable and exceptional compensation components composing the total remuneration and the benefits of any kind paid or granted to Mr. Jean-Bernard Lévy, Chairman and Chief Executive Officer of the Company, for the financial year ended on 31 December 2018

- ⇒ Approval of the principles and criteria of the determination, distribution and allocation of the fixed, variable and exceptional components composing the total compensation and the benefits of any kind that could be awarded to the Chairman and Chief Executive Officer of the Company, for the financial year ended on 31 December 2019



- ⇒ Renewal of Mr. **Jean-Bernard Lévy** as a Director for a period of four years



- ⇒ Renewal of Mr. **Maurice Gourdault-Montagne** as a Director for a period of two years

- ⇒ Renewal of Ms. **Michèle Rousseau** as a Director for a period of two years

- ⇒ Renewal of Ms. **Laurence Parisot** as a Director for a period of two years

- ⇒ Renewal of Ms. **Marie-Christine Lepetit** as a Director for a period of two years

- ⇒ Renewal of Ms. **Colette Lewiner** as Director for a period of two years

- ⇒ Appointment of Mr. **Bruno Crémel** as a Director for a period of four years

- ⇒ Appointment of Mr. **Gilles Denoyel** as a Director for a period of four years

- ⇒ Appointment of Mr. **Philippe Petitcolin** as a Director for a period of four years

- ⇒ Appointment of Ms. **Anne Rigail** as a Director for a period of four years



- ⇒ Authorization granted to the Board of Directors to carry out transactions on the Company's shares

- Authorization granted to the Board of Directors to reduce the share capital by cancelling treasury shares

- ⇒ Delegation of authority granted to the Board of Directors to increase the share capital to the benefit of members of savings plans, with removal of the preferential subscription right of the shareholders for the benefit of such members, pursuant to Article L. 225-129-6 of the French Commercial Code

 Powers to carry out formalities