



Processus de création d’un accédant PARTENAIRE

1. Sélection d’un type d’accédant : Partenaire prestataire



2. Complétude par l’employeur

Complétez les données d’identité de votre intervenant prestataire comme indiqué sur sa pièce d’identité

 Pas d’accent, pas de caractères spéciaux, indiquer le 1^{er} prénom (sauf pour les composés).

Genre * ☐ Masculin ☐ Féminin

Nom de naissance* Prénom*

Nom d’usage Date de naissance (JJ/MM/AAAA)*

Pays de naissance* Ville de naissance*

 Demander à l’accédant de renseigner lui-même sa pièce d’identité (et son numéro de sécurité sociale dans le cas d’une demande d’accès en zone contrôlée (ZC)).

Information de radioprotection

 L’accédant aura besoin d’accéder en zone contrôlée (ZC).

N’oubliez pas de cocher « *Demander à l’accédant de renseigner lui-même sa pièce d’identité (...)* ». Si la personne doit accéder en zone contrôlée, indiquez-le via le toggle.

3. Coordonnées de l’accédant

Pays de résidence* Adresse actuelle de résidence*


Ville de résidence* Code postal de résidence

Email de l’accédant* Téléphone

Confirmer l’email de l’accédant*


Employeur

Etablissement*

Site(s) d’accès 

Site(s) d’accès*

Complétez les champs demandés.

 L’ email de l’accédant doit être nominatif, il sert notamment à l’envoi d’informations à caractère personnelles. les sites d’accès sont les sites sur lesquels l’accédant va intervenir, ils pourront être modifiés à tout moment.

4. Informations relatives à son avis

Commun


Spécifique nucléaire

N° Carnet d’accès

Date de formation accueil sécurité (PP58)

Spécifique chantier

Date de certification SCE

 [Quel est votre niveau ?](#)

Le présent site doit être au format PDF ou JPEG et d’une taille inférieure à 2 Mo. Merci de respecter également : ... afin que les accédés sont autorisés dans le monde entier.

☐ Je souhaite me conformer [au J2016](#)

Pour un accès sur site nucléaire, il est demandé d’indiquer la date de formation accueil sécurité (PP58).

Pour un accès sur site chantier, indiquez la date de passage de la certification SCE et ajoutez une photo de l’accédant de bonne qualité.

5. Accès en zone contrôlée

Informations nécessaires à un accès ZC

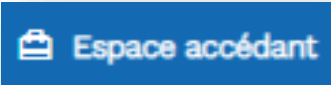
Catégorie Travail*

P

N° carnet d’accès

Si votre accédant doit accéder en Zone Contrôlée, indiquez sa catégorie (A ou B). La catégorie N est utilisée pour un accès Zone Surveillée Radioprotection sous certaines conditions et en ZC (formation, attestation et/ou escorte nécessaire). Enfin, ce sera une catégorie P (Public) s’il ne va pas en ZC. Si vous disposez d’un numéro de carnet d’accès, indiquez-le.

6. Espace ACCEDANT



Votre accédant a reçu un email lui proposant de créer son compte sur PASS en tant qu’ACCEDANT, il pourra ainsi insérer ou mettre à jour sa pièce d’identité.