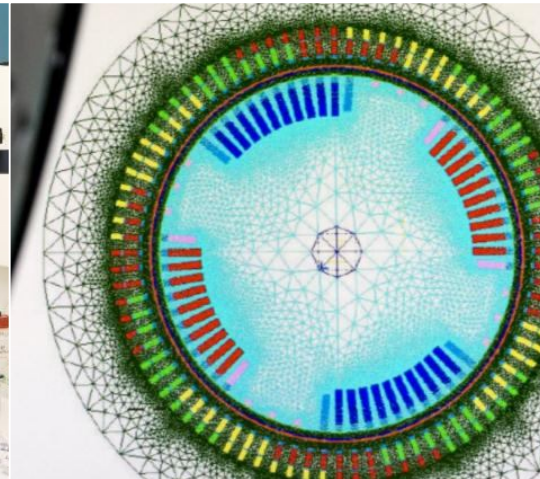


# 2011

Premier trimestre

## Chiffre d'affaires et faits marquants



12 mai 2011

**Thomas PIQUEMAL**

Directeur Exécutif Groupe en charge des finances



# Faits marquants du premier trimestre 2011

## Conditions climatiques en France

- Différence entre les températures constatées et la moyenne saisonnière
  - 0°C au T1 2011 contre -2°C au T1 2010
- Hausse des ventes nettes sur les marchés de gros : +12,1 TWh
- Baisse de la production hydraulique en raison de faibles précipitations : -2,1 TWh

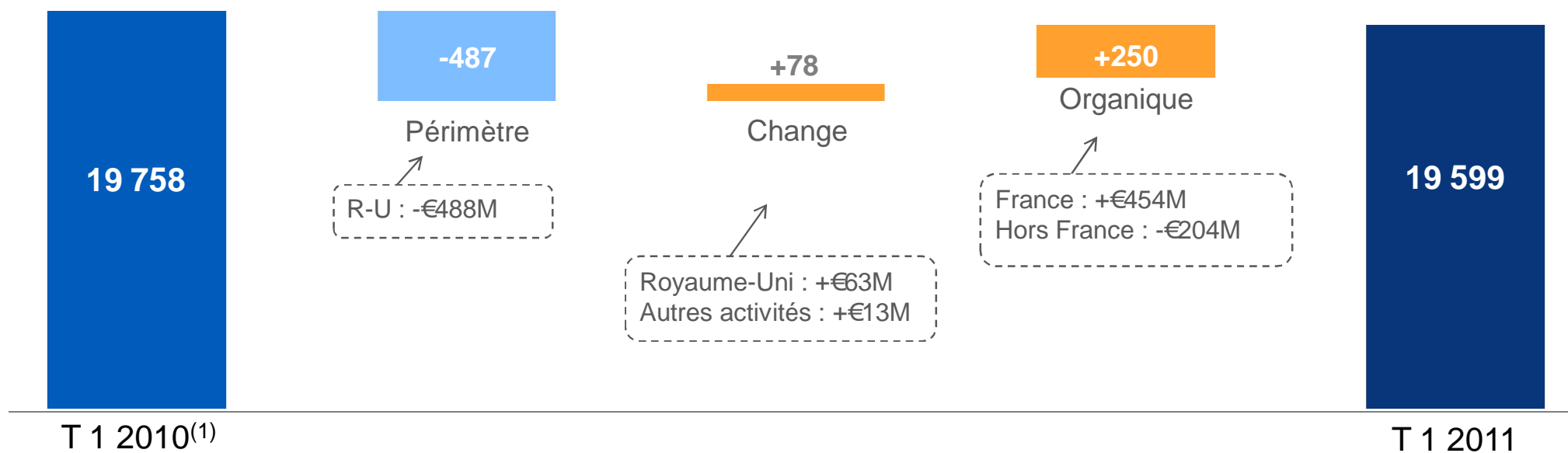
## Nouvelles avancées sur les priorités du Groupe

- Performance soutenue du nucléaire au T1 2011
  - Production France : +7,3 TWh - Disponibilité record pour un 1<sup>er</sup> trimestre
  - Production Royaume-Uni : +0,9 TWh
- Partenariats
  - Edison : Pacte d'actionnaires prolongé jusqu'à mi-septembre 2011
  - Offre d'achat et d'échange sur EDF Energies Nouvelles
- Réforme du marché français de l'électricité
  - Niveau initial de l'ARENH publié par l'État français
  - 40 €/MWh du 1<sup>er</sup> juillet au 31 décembre 2011 puis 42 €/MWh à partir du 1<sup>er</sup> janvier 2012

## Fukushima et ses répercussions

- France : audits de l'Autorité de sûreté nucléaire (ASN) à partir de mi-mai et premières propositions d'EDF
- Royaume-Uni : support aux énergies décarbonées avec le prix plancher du carbone et rapport des autorités de réglementation nucléaire à paraître en mai

# Le CA du T1 2011 affecté par des effets de périmètre



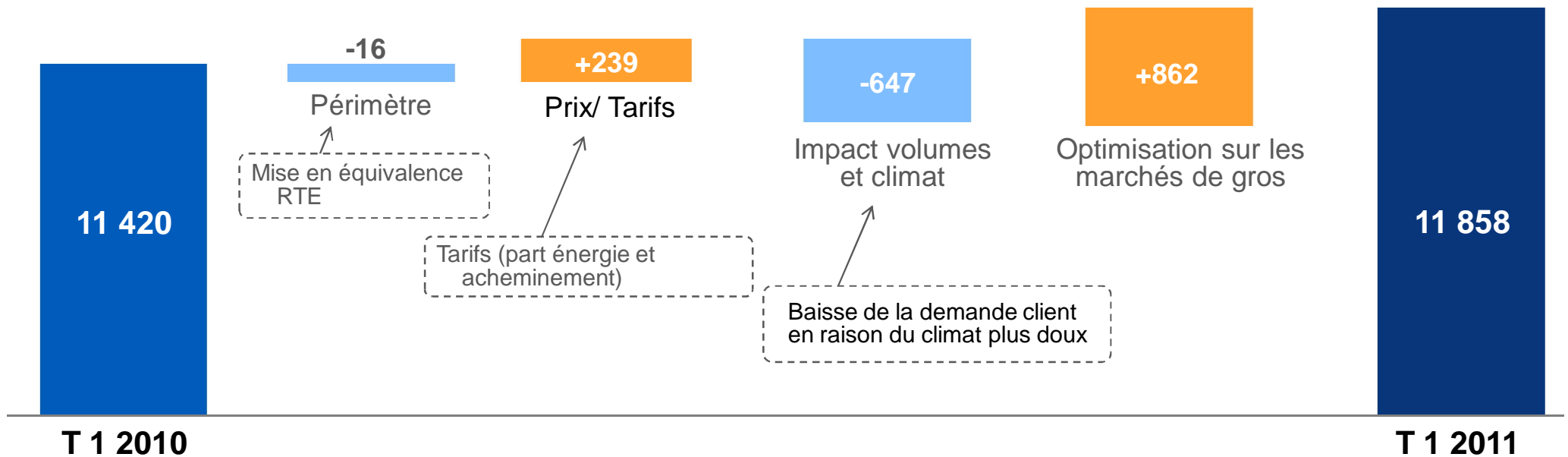
Croissance organique de +1,3 %

## Variation du chiffre d'affaires par activité

<i>En millions €</i>	<b>T1 2010</b>	<b>T1 2011</b>	<b>Δ%</b>	<b>Δ% org.</b>
France	11 420	11 858	3,8%	4,0%
Royaume-Uni	3 150	2 555	(18,9%)	(5,4%)
Italie	1 492	1 587	6,4%	6,2%
Autre International	2 053	2 155	5,0%	5,1%
Autres activités	1 643	1 444	(12,1%)	(14,0%)
<b>Groupe</b>	<b>19 758</b>	<b>19 599</b>	<b>(0,8%)</b>	<b>1,3%</b>

# France : hausse des ventes sur les marchés de gros grâce aux performances soutenues du nucléaire et au climat doux

En millions €



Croissance organique : +4 %



# France : croissance du chiffre d'affaires portée les activités non régulées

<i>En millions d'euros</i>	<b>T1 2010</b>	<b>T1 2011</b>	<b>Δ%</b>
Activités non régulées	7 382	7 839	6,2%
Activités régulées <sup>(1)</sup>	4 038	4 019	(0,5%)
<b>Total France</b>	<b>11 420</b>	<b>11 858</b>	<b>3,8%</b>


- Faible impact de la mise en équivalence de RTE sur les ventes régulées
- La hausse des tarifs compense la baisse des volumes dans les activités régulées

(1) Inclut Activités insulaires et Éliminations.

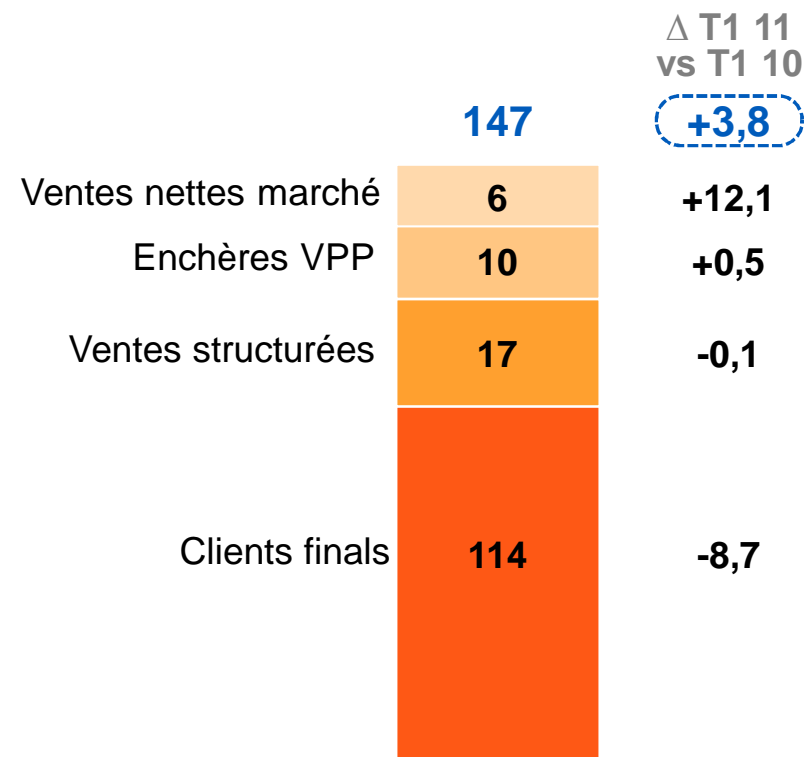
# France : bilan électrique amont/aval

En TWh

## Production/Achats

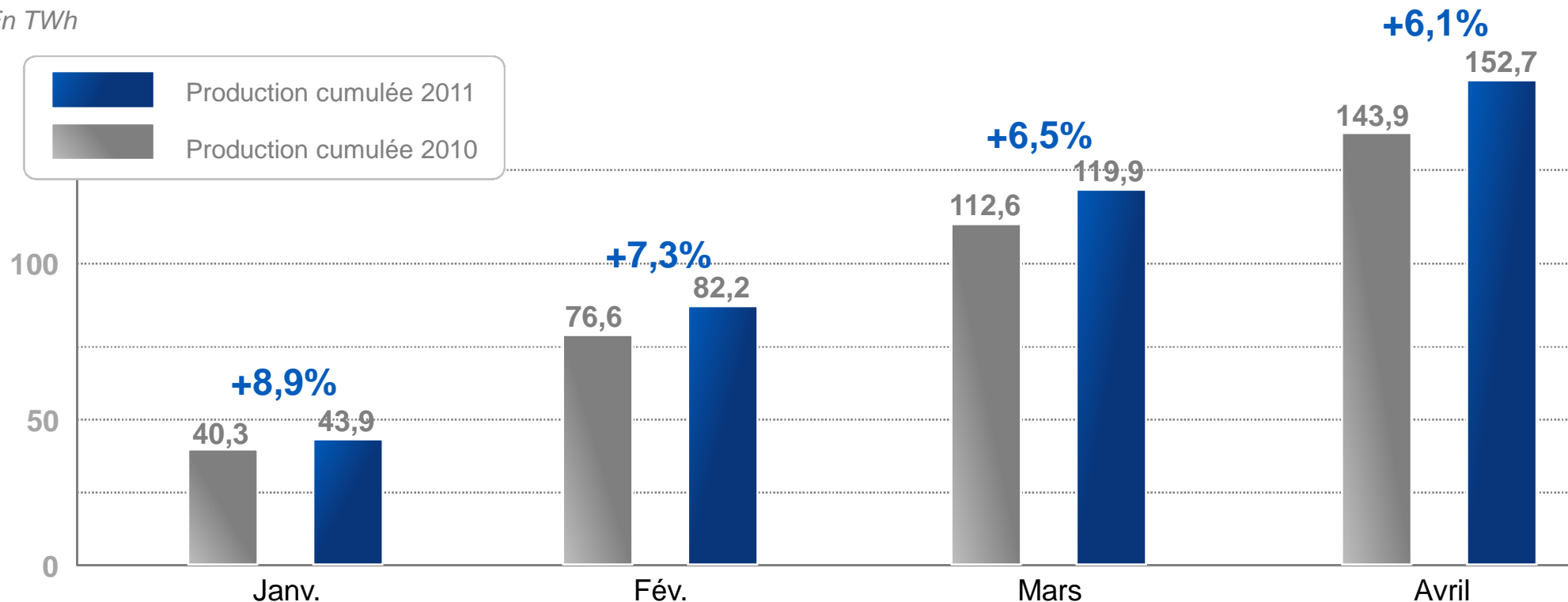


## Ventes



# Production nucléaire en France : performance solide au T1, huit visites décennales à finaliser (1)

En TWh



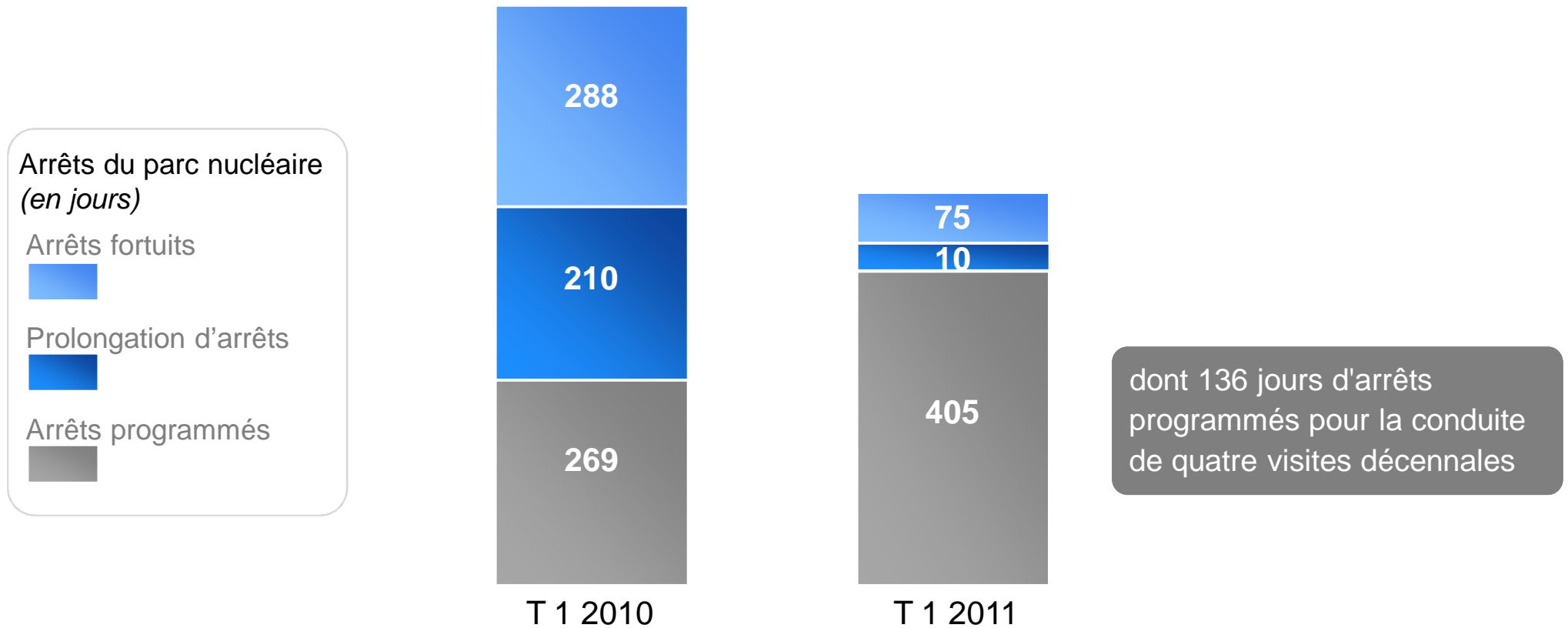
Disponibilité record pour un 1<sup>er</sup> trimestre, pas d'arrêts fortuits importants ou de prolongation d'arrêts



(1) La visite décennale de Cattenom 3 (2è VD) a été finalisée en avril



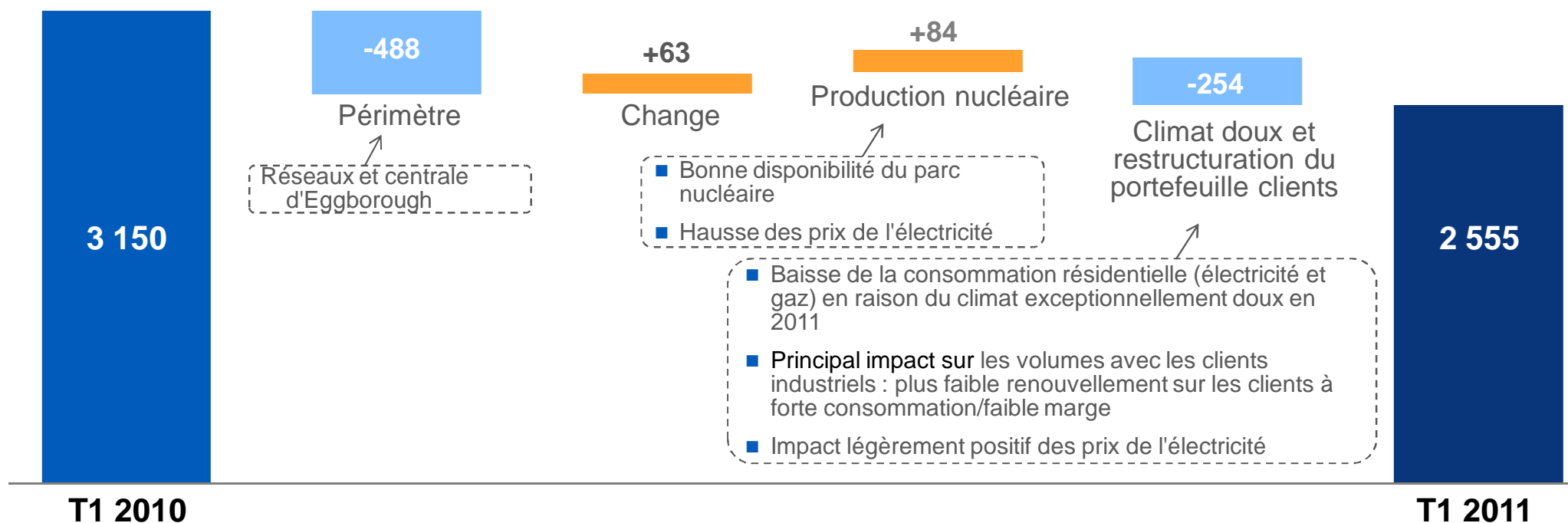
# Effets positifs du programme de remplacement des gros composants



Objectifs 2011 du parc nucléaire confirmés : production comprise entre 408 TWh et 415 TWh et Kd a minima de 78,5%

# Royaume-Uni : baisse des ventes suite à la restructuration du portefeuille de clients industriels et au climat particulièrement doux

En millions €

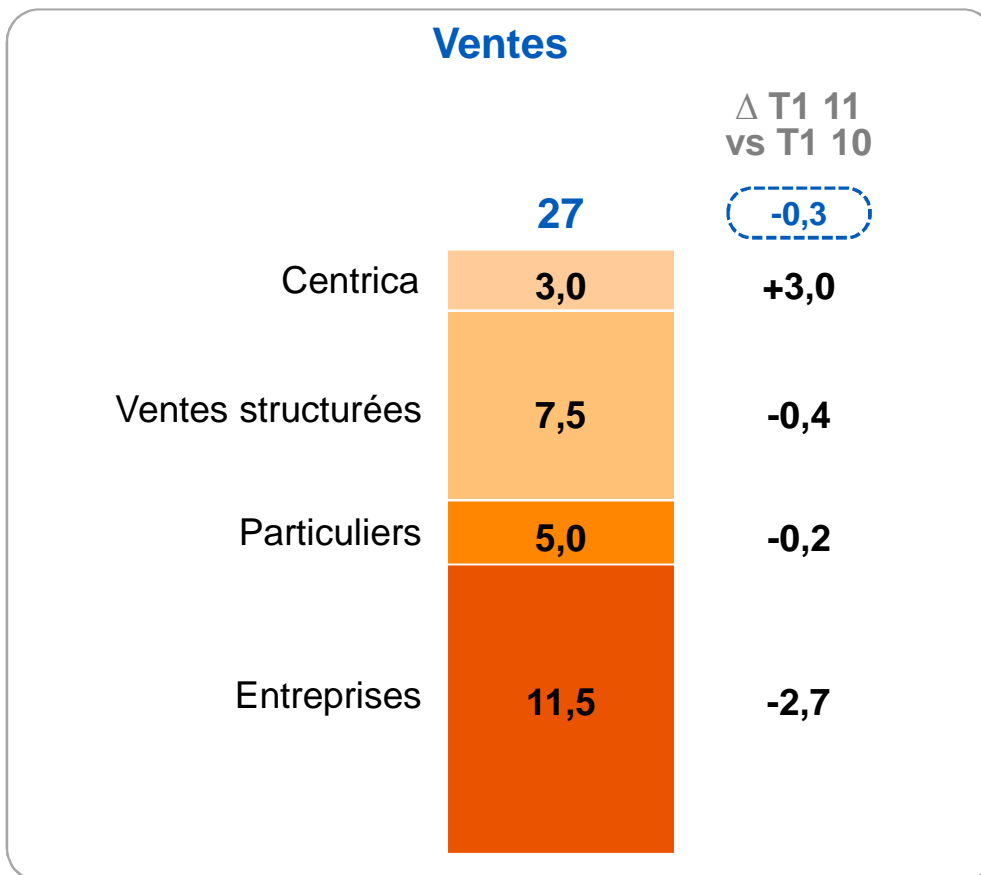
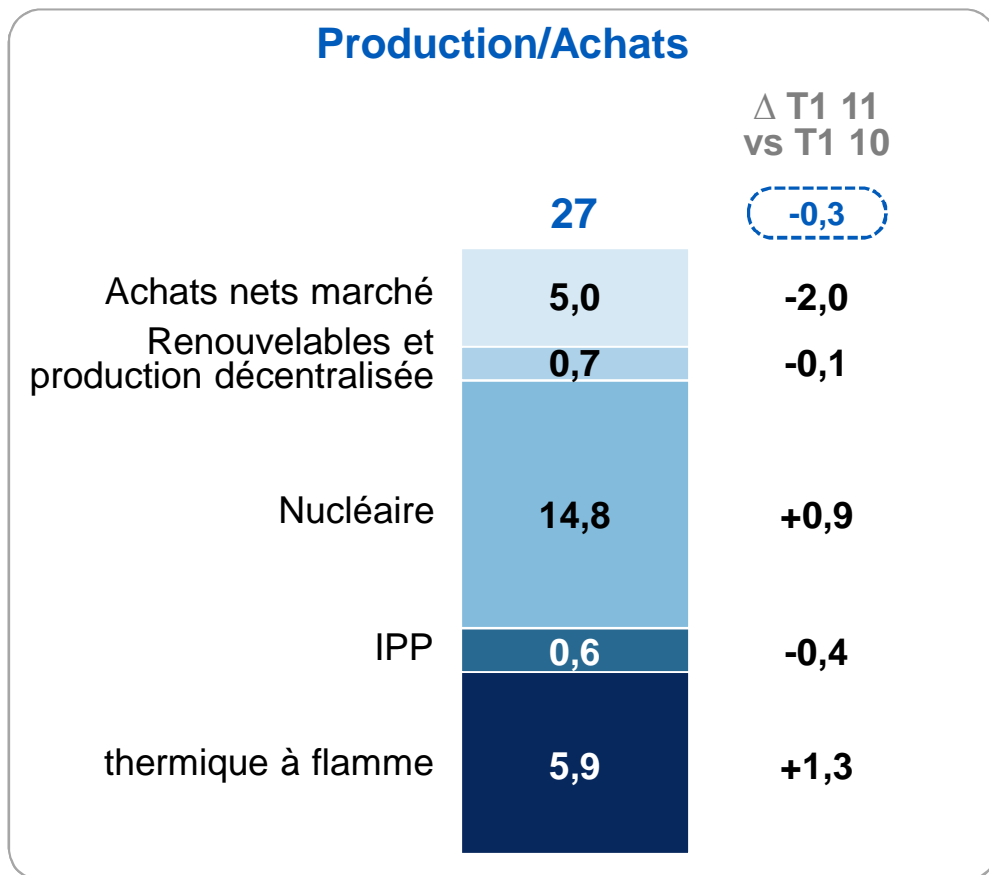


**Évolution organique de -5,4% sans impact significatif sur les résultats**



# Royaume-Uni : bilan électrique amont/aval

En TWh



# Italie : hausse des prix mais marges négatives sur le gaz pour Edison

En millions €

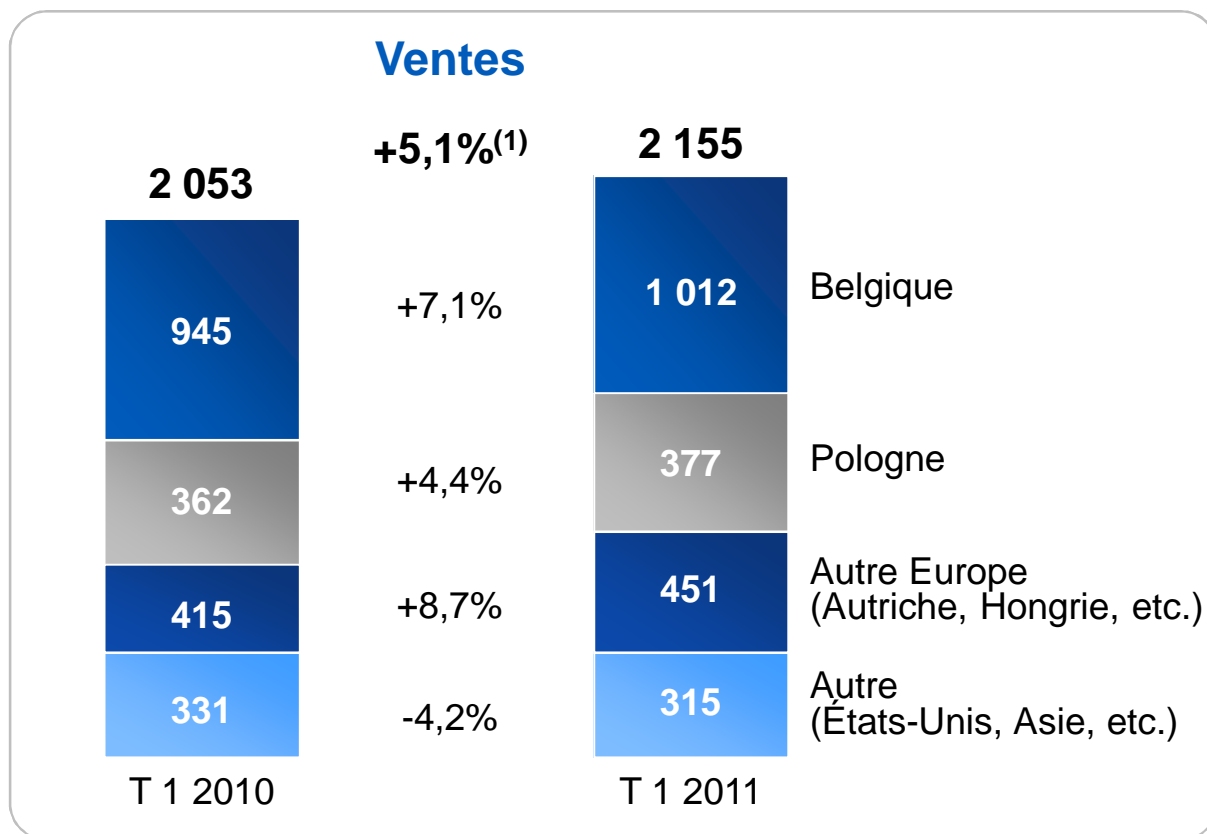
<b>Italie</b> Fenice, Edison (part d'EDF)	<b>T1 2010</b>	<b>T1 2011</b>	<b>Δ%</b>	<b>Δ% Org.</b>
<b>Chiffre d'affaires</b>	1 492	<b>1 587</b>	6,4%	6,2%
<i>Dont Edison</i>	1 365	<b>1 456</b>	6,7%	6,7%

## EDISON

- Hausse du chiffre d'affaires, principalement du fait de l'activité « électricité » bénéficiant d'un effet prix favorable
- Ventes d'hydrocarbures stables (la hausse des prix compense la baisse des volumes)
- Commercialisation et vente de gaz affectées par des marges négatives
- Renégociation en cours des contrats gaziers long terme

# Autre International : ventes en hausse sur les principaux marchés

En millions €



## ■ Belgique

- Hausse des volumes d'électricité vendus aux particuliers et aux entreprises
- Effet positif des prix indexés sur le gaz

## ■ Pologne

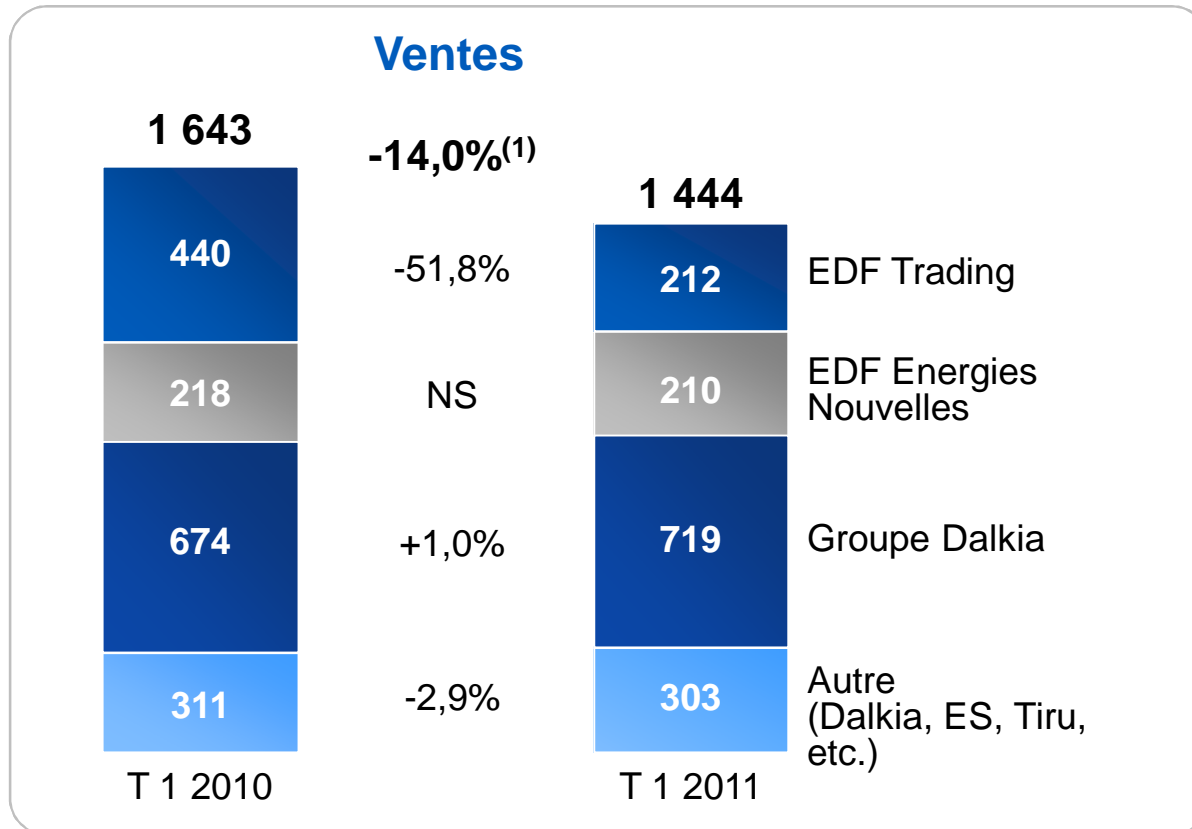
- Croissance organique principalement liée à la hausse des prix

## ■ ESTAG (Autriche)

- Hausse des prix de l'électricité et du gaz en raison de la reprise économique

# Autres activités : baisse des ventes d'EDF Trading par rapport à un T1 2010 exceptionnel

En millions €



## ■ EDF Trading

- Conditions de marché défavorables dues à l'environnement géopolitique des pays producteurs de pétrole

## ■ EDF EN

- Chiffre d'affaires DVAS<sup>(2)</sup> conforme au plan d'activité 2011, l'essentiel de la contribution de l'activité étant attendu au second semestre

## ■ Dalkia

- Effets de change et de périmètre (principalement République tchèque)

(1) Evolution organique

(2) Développement-Vente d'Actifs Structurés

# Objectifs financiers 2011 confirmés

- EBITDA : croissance entre 4 et 6%
- Ratio dette financière nette/EBITDA : entre 2 et 2,2x
- Dividende : au moins stable

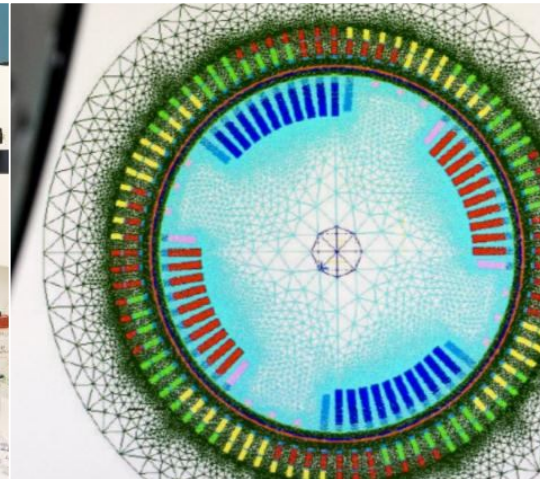
**Prime de fidélité de 10 % aux actionnaires détenteurs d'actions depuis au moins 2 ans prévue à partir de 2014 sur le dividende 2013<sup>(1)</sup>**

(1) Proposition à soumettre à l'Assemblée Générale des Actionnaires 2011 (hausse du dividende de 10 % pour tous les actionnaires concernés, dans la limite d'un nombre d'actions représentant au maximum 0,5 % du capital).

# 2011

Premier trimestre

## Chiffre d'affaires et faits marquants



12 mai 2011

