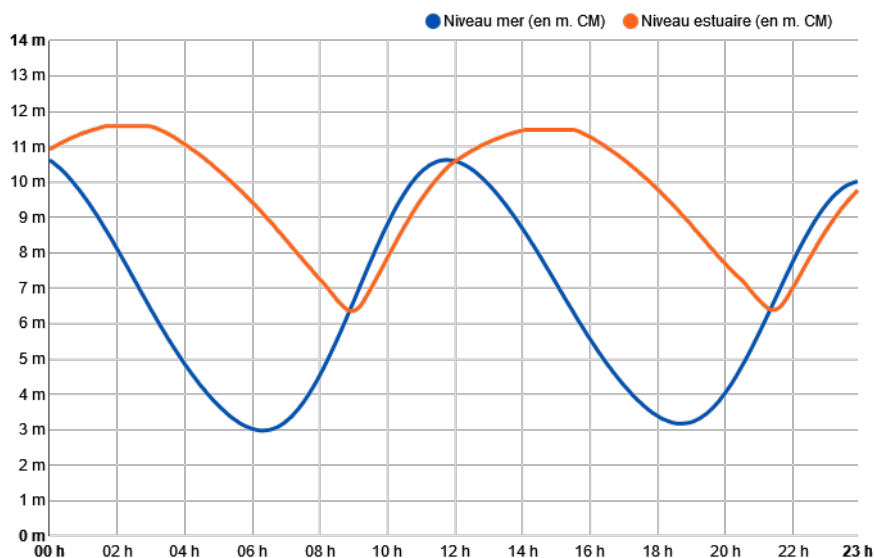


Valeurs prévisionnelles journalières - 28/01/2023

Dernière mise à jour le 23/01/2023 à 17h06



Heure	Niveau mer (en m. CM)	Niveau estuaire (en m. CM)	Heure	Niveau mer (en m. CM)	Niveau estuaire (en m. CM)
00h	10.62	10.92	12h	10.6	10.59
01h	9.62	11.39	13h	9.93	11.13
02h	8.11	11.58	14h	8.68	11.46
03h	6.4	11.57	15h	7.13	11.48
04h	4.86	11.07	16h	5.56	11.27
05h	3.69	10.33	17h	4.26	10.63
06h	3.03	9.43	18h	3.39	9.79
07h	3.24	8.37	19h	3.22	8.78
08h	4.55	7.25	20h	4.05	7.69
09h	6.63	6.36	21h	5.74	6.66
10h	8.81	7.87	22h	7.76	7.02
11h	10.29	9.51	23h	9.38	8.66

Horaires d'eclusages - 28 Janvier 2023

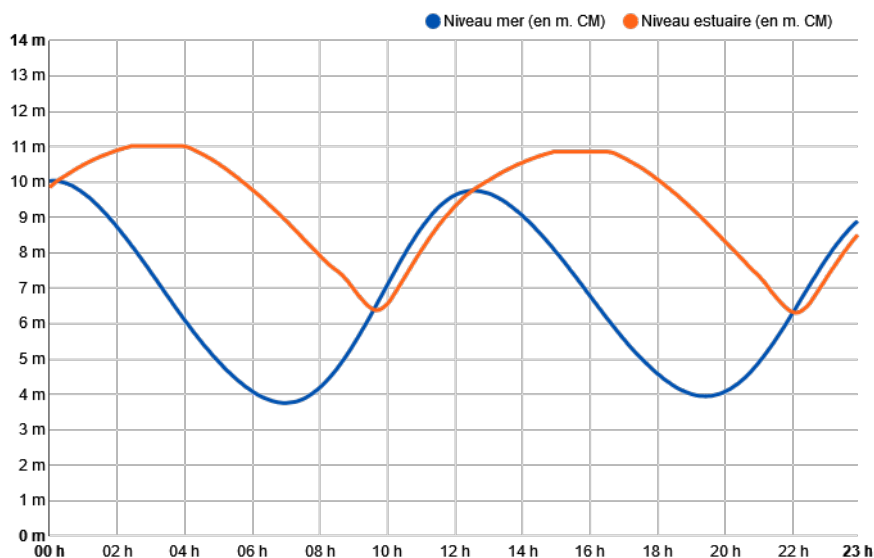
Dernière mise à jour le 09/12/2022 à 16h42

● Sas
 ● Sas incertain
 ● Pas de sas



Valeurs prévisionnelles journalières - 29/01/2023

Dernière mise à jour le 23/01/2023 à 17h06



Heure	Niveau mer (en m. CM)	Niveau estuaire (en m. CM)	Heure	Niveau mer (en m. CM)	Niveau estuaire (en m. CM)
00h	10.03	9.85	12h	9.63	9.32
01h	9.69	10.49	13h	9.68	10.05
02h	8.73	10.9	14h	9.05	10.55
03h	7.45	11.02	15h	8.01	10.86
04h	6.1	11.01	16h	6.78	10.86
05h	4.93	10.52	17h	5.56	10.68
06h	4.09	9.78	18h	4.58	10.07
07h	3.76	8.91	19h	4.01	9.26
08h	4.2	7.93	20h	4.09	8.31
09h	5.42	6.98	21h	4.92	7.34
10h	7.1	6.56	22h	6.32	6.33
11h	8.7	8.07	23h	7.85	7.31

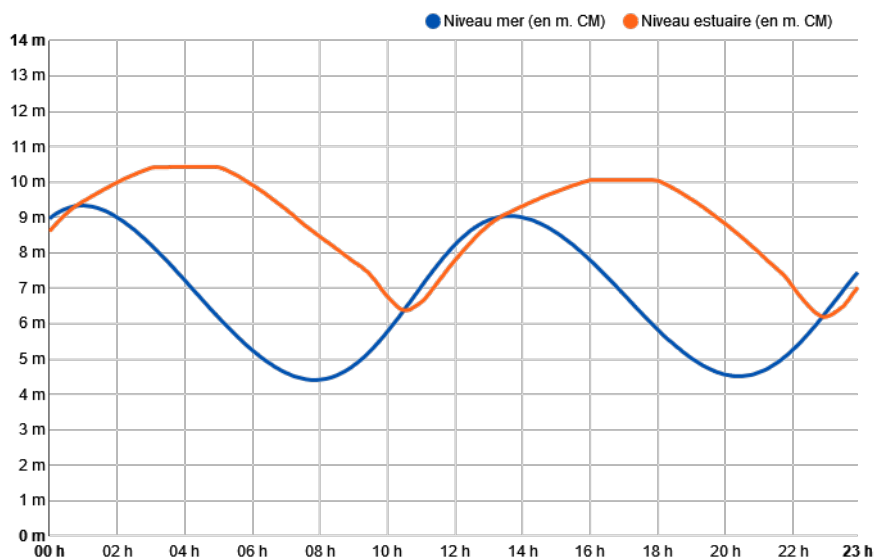
Horaires d'eclusages - 29 Janvier 2023

Dernière mise à jour le 09/12/2022 à 16h42

● Sas ● Sas incertain ● Pas de sas


Valeurs prévisionnelles journalières - 30/01/2023

Dernière mise à jour le 23/01/2023 à 17h06



Heure	Niveau mer (en m. CM)	Niveau estuaire (en m. CM)	Heure	Niveau mer (en m. CM)	Niveau estuaire (en m. CM)
00h	8.97	8.61	12h	8.23	7.79
01h	9.34	9.46	13h	8.93	8.79
02h	9	9.99	14h	9	9.32
03h	8.23	10.4	15h	8.57	9.73
04h	7.23	10.43	16h	7.79	10.06
05h	6.18	10.42	17h	6.82	10.06
06h	5.25	9.92	18h	5.83	10.04
07h	4.61	9.23	19h	5.02	9.51
08h	4.42	8.46	20h	4.56	8.82
09h	4.82	7.75	21h	4.63	8.01
10h	5.78	6.77	22h	5.27	7.04
11h	7.05	6.61	23h	6.35	6.2

Horaires d'eclusages - 30 Janvier 2023

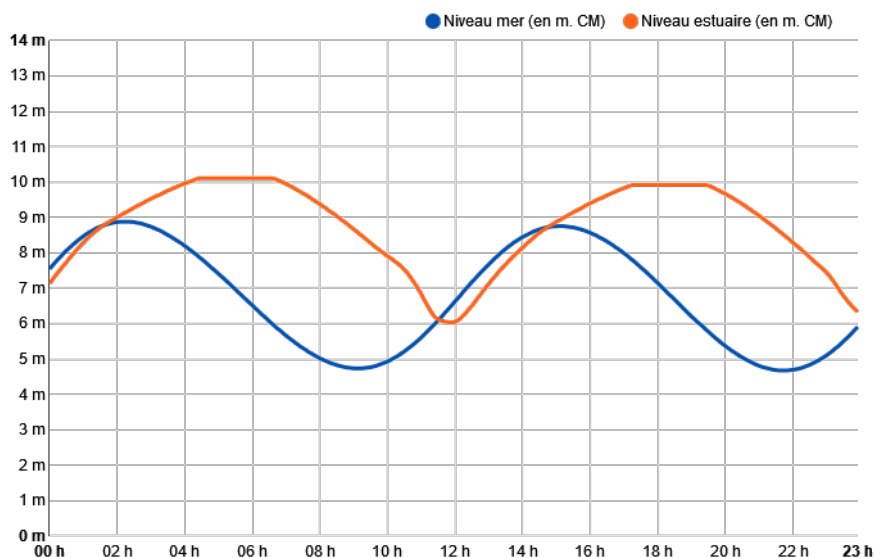
Dernière mise à jour le 09/12/2022 à 16h42

● Sas
 ● Sas incertain
 ● Pas de sas



Valeurs prévisionnelles journalières - 31/01/2023

Dernière mise à jour le 23/01/2023 à 17h06



Heure	Niveau mer (en m. CM)	Niveau estuaire (en m. CM)	Heure	Niveau mer (en m. CM)	Niveau estuaire (en m. CM)
00h	7.55	7.14	12h	6.63	6.05
01h	8.47	8.29	13h	7.68	7.13
02h	8.87	9.01	14h	8.45	8.15
03h	8.74	9.53	15h	8.75	8.88
04h	8.2	9.96	16h	8.57	9.4
05h	7.41	10.11	17h	7.99	9.83
06h	6.52	10.11	18h	7.15	9.92
07h	5.66	9.95	19h	6.2	9.92
08h	5.02	9.38	20h	5.37	9.67
09h	4.74	8.67	21h	4.81	9.05
10h	4.93	7.91	22h	4.7	8.29
11h	5.61	6.84	23h	5.11	7.44

Horaires d'eclusages - 31 Janvier 2023

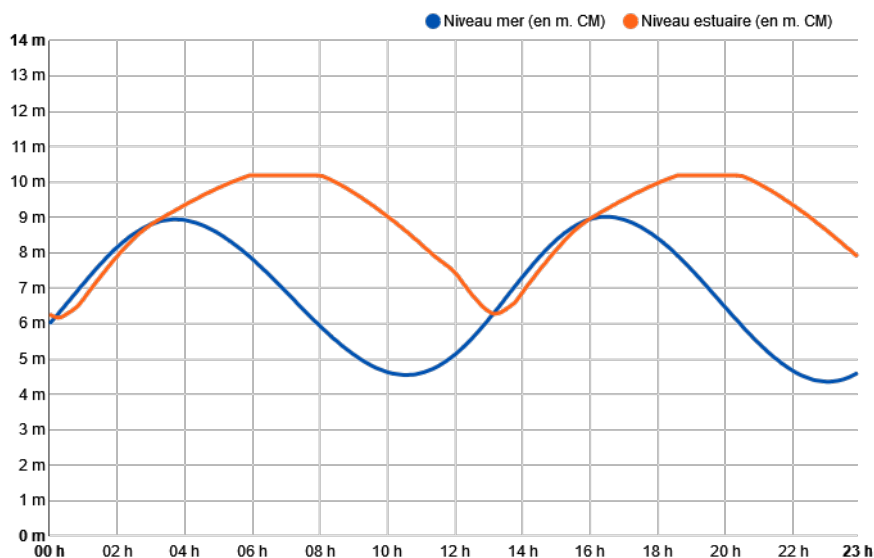
Dernière mise à jour le 09/12/2022 à 16h42

● Sas
 ● Sas incertain
 ● Pas de sas



Valeurs prévisionnelles journalières - 01/02/2023

Dernière mise à jour le 23/01/2023 à 17h06



Heure	Niveau mer (en m. CM)	Niveau estuaire (en m. CM)	Heure	Niveau mer (en m. CM)	Niveau estuaire (en m. CM)
00h	6	6.27	12h	5.13	7.44
01h	7.13	6.69	13h	6.13	6.35
02h	8.16	7.9	14h	7.33	6.89
03h	8.81	8.8	15h	8.37	8.09
04h	8.93	9.35	16h	8.95	8.97
05h	8.55	9.84	17h	8.94	9.51
06h	7.83	10.19	18h	8.41	9.97
07h	6.9	10.19	19h	7.52	10.19
08h	5.94	10.18	20h	6.46	10.19
09h	5.13	9.7	21h	5.44	9.95
10h	4.63	9.03	22h	4.67	9.35
11h	4.61	8.24	23h	4.36	8.63

Horaires d'eclusages - 01 Février 2023

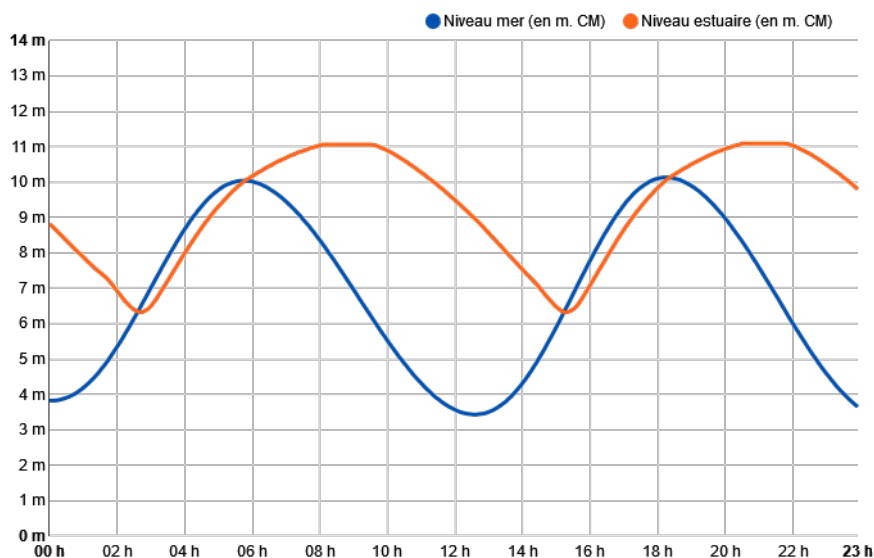
Dernière mise à jour le 09/12/2022 à 16h42

● Sas
 ● Sas incertain
 ● Pas de sas



Valeurs prévisionnelles journalières - 03/02/2023

Dernière mise à jour le 23/01/2023 à 17h06



Heure	Niveau mer (en m. CM)	Niveau estuaire (en m. CM)	Heure	Niveau mer (en m. CM)	Niveau estuaire (en m. CM)
00h	3.83	8.82	12h	3.57	9.49
01h	4.19	7.88	13h	3.51	8.56
02h	5.35	6.92	14h	4.33	7.53
03h	7.02	6.5	15h	5.91	6.47
04h	8.67	7.99	16h	7.79	7.09
05h	9.78	9.32	17h	9.36	8.66
06h	10.02	10.17	18h	10.1	9.84
07h	9.45	10.69	19h	9.89	10.51
08h	8.36	11.04	20h	8.97	10.94
09h	6.96	11.06	21h	7.58	11.09
10h	5.52	10.89	22h	6	11.03
11h	4.32	10.27	23h	4.58	10.49

Horaires d'eclusages - 03 Février 2023

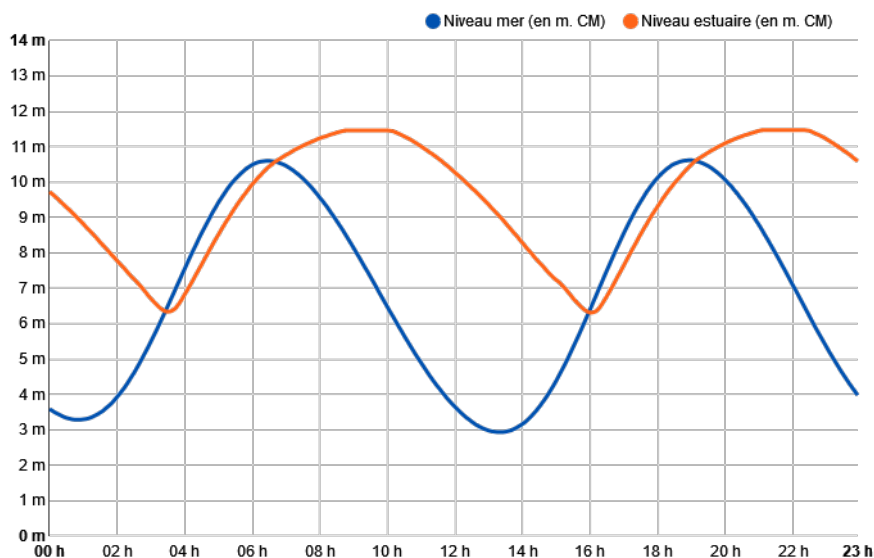
Dernière mise à jour le 09/12/2022 à 16h42

● Sas
 ● Sas incertain
 ● Pas de sas



Valeurs prévisionnelles journalières - 04/02/2023

Dernière mise à jour le 23/01/2023 à 17h06



Heure	Niveau mer (en m. CM)	Niveau estuaire (en m. CM)	Heure	Niveau mer (en m. CM)	Niveau estuaire (en m. CM)
00h	3.59	9.73	12h	3.65	10.27
01h	3.3	8.82	13h	2.98	9.36
02h	3.93	7.78	14h	3.17	8.28
03h	5.5	6.71	15h	4.4	7.23
04h	7.55	6.83	16h	6.41	6.31
05h	9.43	8.52	17h	8.57	7.66
06h	10.49	9.94	18h	10.13	9.32
07h	10.46	10.77	19h	10.62	10.5
08h	9.56	11.24	20h	10.06	11.1
09h	8.14	11.46	21h	8.78	11.45
10h	6.47	11.46	22h	7.08	11.47
11h	4.89	11.01	23h	5.33	11.21

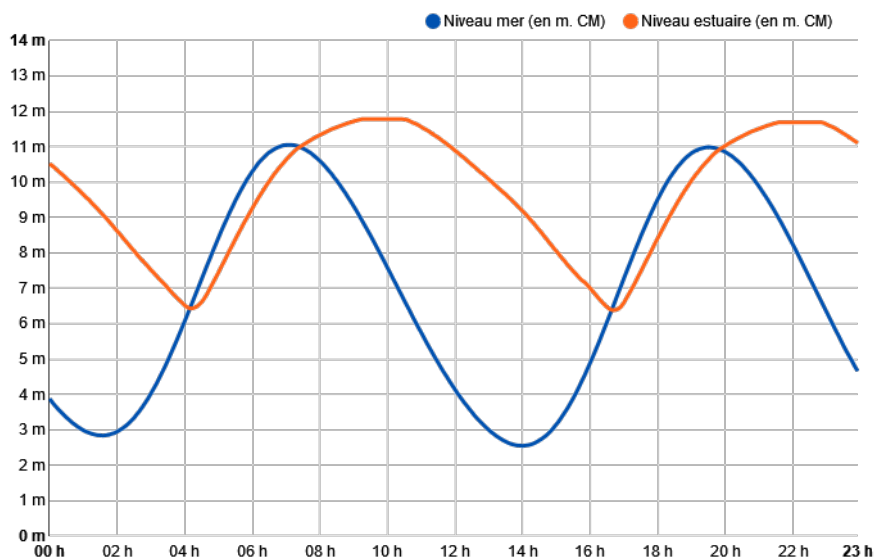
Horaires d'eclusages - 04 Février 2023

Dernière mise à jour le 09/12/2022 à 16h42



Valeurs prévisionnelles journalières - 05/02/2023

Dernière mise à jour le 23/01/2023 à 17h06



Heure	Niveau mer (en m. CM)	Niveau estuaire (en m. CM)	Heure	Niveau mer (en m. CM)	Niveau estuaire (en m. CM)
00h	3.88	10.52	12h	4.14	10.89
01h	2.99	9.65	13h	3	10.08
02h	2.95	8.62	14h	2.55	9.18
03h	4.03	7.52	15h	3.16	8.05
04h	6.07	6.52	16h	4.9	7
05h	8.43	7.45	17h	7.29	6.6
06h	10.3	9.26	18h	9.52	8.42
07h	11.05	10.63	19h	10.82	10.05
08h	10.6	11.33	20h	10.85	11.03
09h	9.32	11.72	21h	9.87	11.51
10h	7.58	11.78	22h	8.23	11.69
11h	5.75	11.56	23h	6.32	11.63

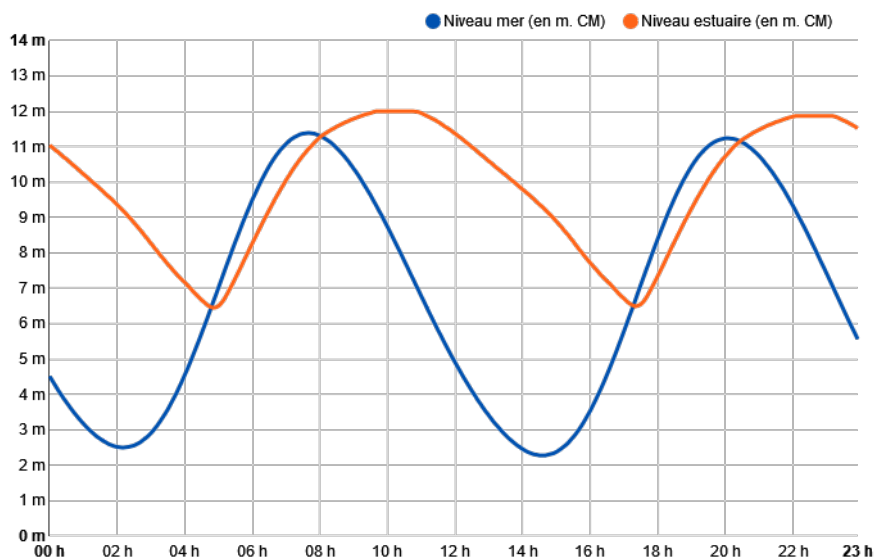
Horaires d'eclusages - 05 Février 2023

Dernière mise à jour le 09/12/2022 à 16h42

● Sas ● Sas incertain ● Pas de sas


Valeurs prévisionnelles journalières - 06/02/2023

Dernière mise à jour le 23/01/2023 à 17h06



Heure	Niveau mer (en m. CM)	Niveau estuaire (en m. CM)	Heure	Niveau mer (en m. CM)	Niveau estuaire (en m. CM)
00h	4.52	11.04	12h	4.91	11.37
01h	3.18	10.23	13h	3.41	10.59
02h	2.52	9.36	14h	2.46	9.79
03h	2.91	8.27	15h	2.38	8.89
04h	4.55	7.17	16h	3.54	7.72
05h	7.02	6.5	17h	5.79	6.71
06h	9.5	8.27	18h	8.4	7.35
07h	11.08	10.06	19h	10.45	9.26
08h	11.31	11.27	20h	11.24	10.73
09h	10.38	11.79	21h	10.74	11.48
10h	8.74	12	22h	9.33	11.85
11h	6.78	11.95	23h	7.41	11.87

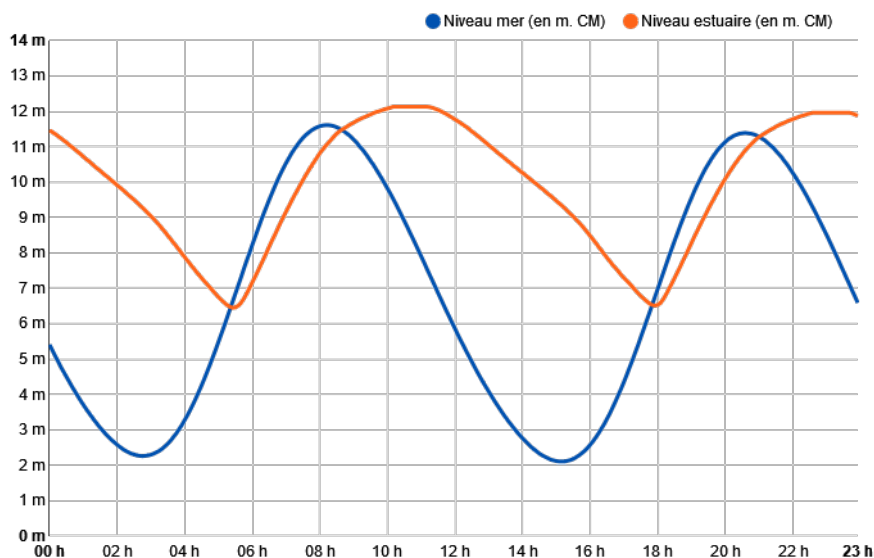
Horaires d'eclusages - 06 Février 2023

Dernière mise à jour le 09/12/2022 à 16h42

● Sas ● Sas incertain ● Pas de sas


Valeurs prévisionnelles journalières - 07/02/2023

Dernière mise à jour le 23/01/2023 à 17h06



Heure	Niveau mer (en m. CM)	Niveau estuaire (en m. CM)	Heure	Niveau mer (en m. CM)	Niveau estuaire (en m. CM)
00h	5.41	11.47	12h	5.86	11.77
01h	3.71	10.72	13h	4.08	11.04
02h	2.58	9.91	14h	2.76	10.26
03h	2.3	9.04	15h	2.12	9.47
04h	3.28	7.88	16h	2.58	8.48
05h	5.49	6.75	17h	4.36	7.29
06h	8.23	7.17	18h	6.99	6.53
07h	10.54	9.17	19h	9.56	8.29
08h	11.58	10.82	20h	11.14	10.1
09h	11.2	11.68	21h	11.28	11.28
10h	9.82	12.08	22h	10.25	11.78
11h	7.9	12.13	23h	8.5	11.96

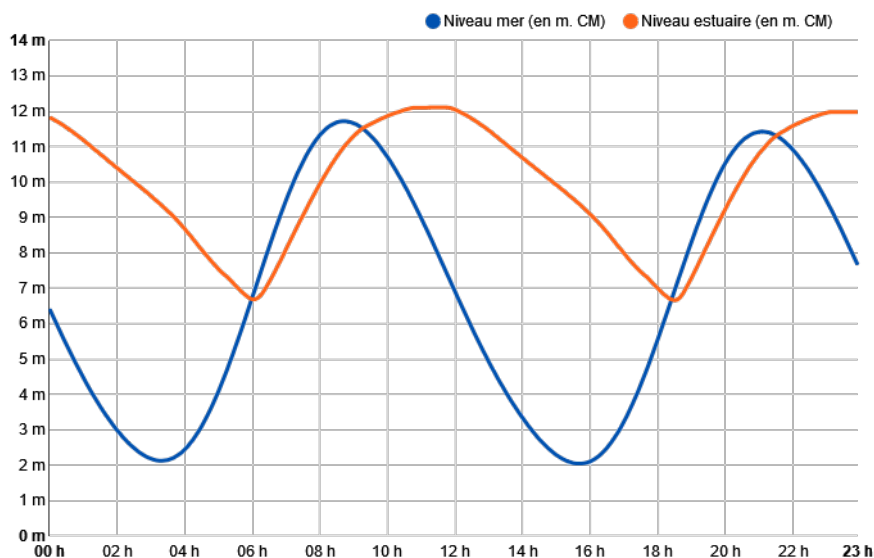
Horaires d'eclusages - 07 Février 2023

Dernière mise à jour le 09/12/2022 à 16h42

● Sas ● Sas incertain ● Pas de sas


Valeurs prévisionnelles journalières - 08/02/2023

Dernière mise à jour le 23/01/2023 à 17h06



Heure	Niveau mer (en m. CM)	Niveau estuaire (en m. CM)	Heure	Niveau mer (en m. CM)	Niveau estuaire (en m. CM)
00h	6.42	11.83	12h	6.91	12.05
01h	4.48	11.19	13h	4.92	11.46
02h	2.99	10.4	14h	3.34	10.68
03h	2.19	9.61	15h	2.29	9.92
04h	2.45	8.68	16h	2.11	9.09
05h	4.09	7.54	17h	3.24	7.99
06h	6.75	6.69	18h	5.56	7
07h	9.49	8.11	19h	8.32	7.3
08h	11.33	9.95	20h	10.54	9.24
09h	11.66	11.3	21h	11.42	10.81
10h	10.71	11.87	22h	10.91	11.59
11h	8.98	12.1	23h	9.46	11.96

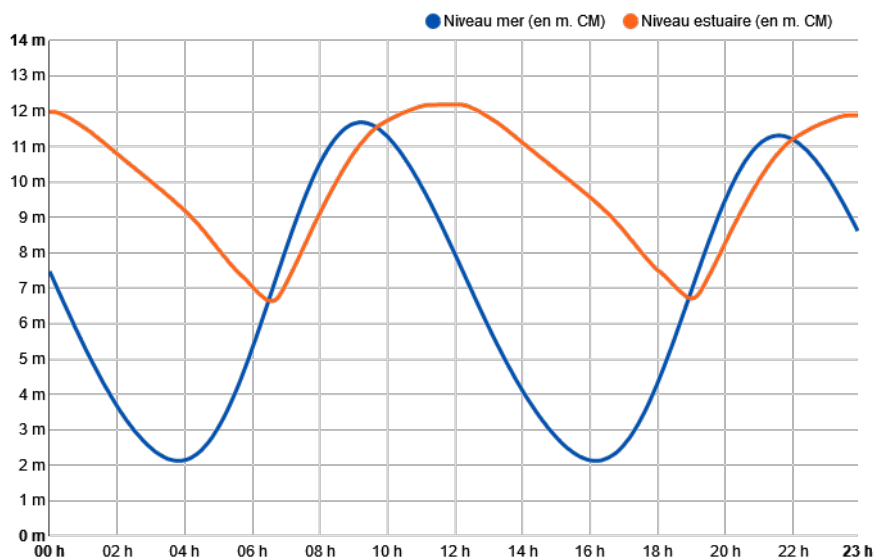
Horaires d'eclusages - 08 Février 2023

Dernière mise à jour le 09/12/2022 à 16h42

● Sas ● Sas incertain ● Pas de sas


Valeurs prévisionnelles journalières - 09/02/2023

Dernière mise à jour le 23/01/2023 à 17h06



Heure	Niveau mer (en m. CM)	Niveau estuaire (en m. CM)	Heure	Niveau mer (en m. CM)	Niveau estuaire (en m. CM)
00h	7.48	11.98	12h	7.96	12.19
01h	5.42	11.56	13h	5.9	11.83
02h	3.67	10.8	14h	4.1	11.11
03h	2.49	10.02	15h	2.79	10.34
04h	2.15	9.2	16h	2.14	9.57
05h	3.08	8.1	17h	2.58	8.62
06h	5.31	7.05	18h	4.34	7.51
07h	8.12	7.13	19h	6.95	6.71
08h	10.53	9.12	20h	9.51	8.29
09h	11.65	10.81	21h	11.07	10.07
10h	11.29	11.74	22h	11.2	11.22
11h	9.89	12.14	23h	10.18	11.71

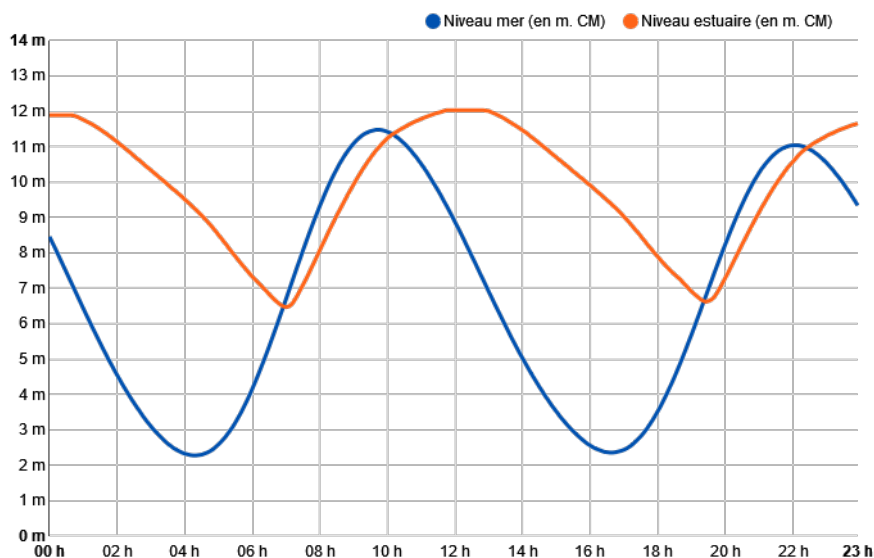
Horaires d'eclusages - 09 Février 2023

Dernière mise à jour le 09/12/2022 à 16h42

● Sas ● Sas incertain ● Pas de sas


Valeurs prévisionnelles journalières - 10/02/2023

Dernière mise à jour le 23/01/2023 à 17h06



Heure	Niveau mer (en m. CM)	Niveau estuaire (en m. CM)	Heure	Niveau mer (en m. CM)	Niveau estuaire (en m. CM)
00h	8.46	11.89	12h	8.87	12.03
01h	6.43	11.76	13h	6.9	12.01
02h	4.55	11.14	14h	5.02	11.46
03h	3.1	10.34	15h	3.52	10.7
04h	2.33	9.51	16h	2.56	9.91
05h	2.59	8.51	17h	2.44	9.02
06h	4.16	7.33	18h	3.53	7.89
07h	6.7	6.47	19h	5.7	6.91
08h	9.33	8.08	20h	8.25	7.3
09h	11.09	9.94	21h	10.27	9.15
10h	11.42	11.24	22h	11.04	10.58
11h	10.51	11.79	23h	10.54	11.31

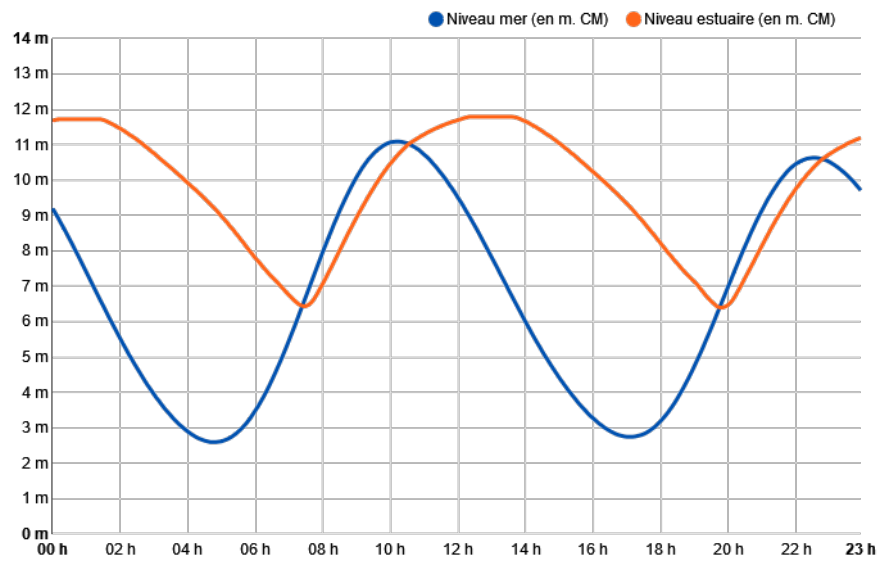
Horaires d'eclusages - 10 Février 2023

Dernière mise à jour le 09/12/2022 à 16h42

● Sas ● Sas incertain ● Pas de sas


Valeurs prévisionnelles journalières - 11/02/2023

Dernière mise à jour le 23/01/2023 à 17h06



Heure	Niveau mer (en m. CM)	Niveau estuaire (en m. CM)	Heure	Niveau mer (en m. CM)	Niveau estuaire (en m. CM)
00h	9.2	11.68	12h	9.5	11.7
01h	7.4	11.72	13h	7.81	11.79
02h	5.53	11.46	14h	5.99	11.66
03h	3.95	10.76	15h	4.41	11.04
04h	2.9	9.92	16h	3.27	10.23
05h	2.62	8.98	17h	2.75	9.33
06h	3.49	7.8	18h	3.2	8.21
07h	5.48	6.75	19h	4.76	7.13
08h	7.98	7.08	20h	7.01	6.48
09h	10.09	8.95	21h	9.16	8.16
10h	11.07	10.47	22h	10.46	9.76
11h	10.72	11.29	23h	10.51	10.74

Horaires d'eclusages - 11 Février 2023

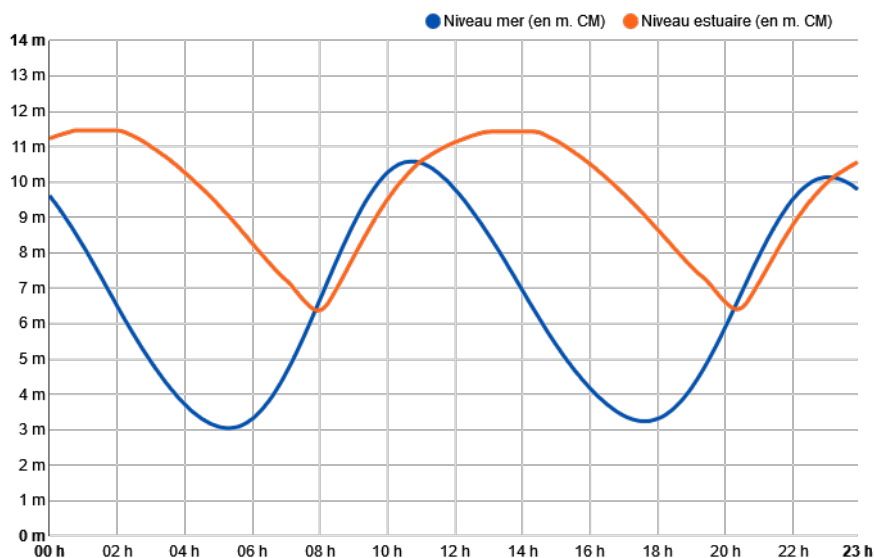
Dernière mise à jour le 09/12/2022 à 16h42

● Sas
 ● Sas incertain
 ● Pas de sas



Valeurs prévisionnelles journalières - 12/02/2023

Dernière mise à jour le 23/01/2023 à 17h06



Heure	Niveau mer (en m. CM)	Niveau estuaire (en m. CM)	Heure	Niveau mer (en m. CM)	Niveau estuaire (en m. CM)
00h	9.62	11.23	12h	9.79	11.13
01h	8.19	11.46	13h	8.5	11.42
02h	6.5	11.46	14h	6.93	11.43
03h	4.93	11	15h	5.39	11.17
04h	3.73	10.27	16h	4.17	10.51
05h	3.09	9.35	17h	3.4	9.66
06h	3.31	8.27	18h	3.32	8.65
07h	4.61	7.23	19h	4.19	7.61
08h	6.68	6.38	20h	5.91	6.61
09h	8.82	7.89	21h	7.92	7.17
10h	10.27	9.51	22h	9.52	8.8
11h	10.54	10.6	23h	10.14	9.98

Horaires d'eclusages - 12 Février 2023

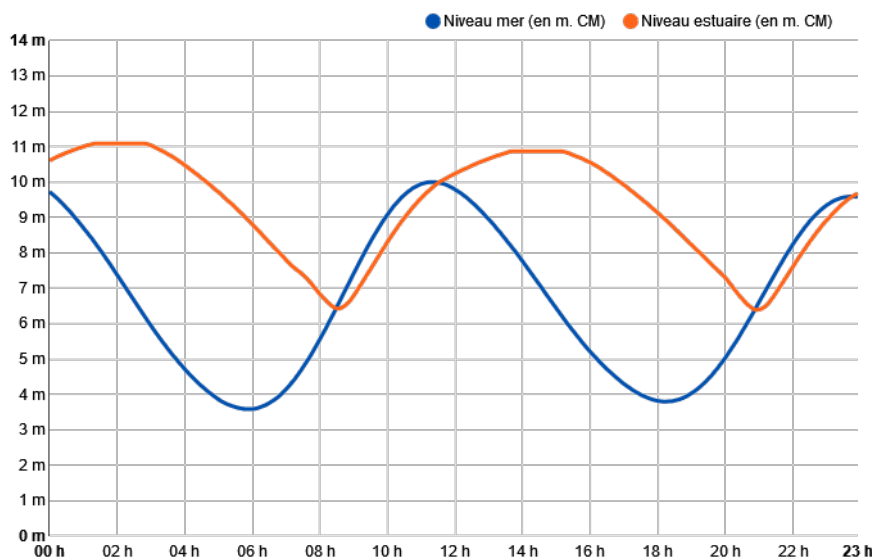
Dernière mise à jour le 09/12/2022 à 16h42

● Sas
 ● Sas incertain
 ● Pas de sas



Valeurs prévisionnelles journalières - 13/02/2023

Dernière mise à jour le 23/01/2023 à 17h06



Heure	Niveau mer (en m. CM)	Niveau estuaire (en m. CM)	Heure	Niveau mer (en m. CM)	Niveau estuaire (en m. CM)
00h	9.73	10.61	12h	9.79	10.24
01h	8.71	11	13h	8.95	10.66
02h	7.38	11.09	14h	7.76	10.87
03h	5.95	11.04	15h	6.43	10.87
04h	4.72	10.48	16h	5.21	10.56
05h	3.86	9.72	17h	4.3	9.92
06h	3.59	8.81	18h	3.82	9.13
07h	4.15	7.8	19h	4.04	8.23
08h	5.56	6.84	20h	5.04	7.3
09h	7.42	6.79	21h	6.62	6.4
10h	9.08	8.31	22h	8.25	7.61
11h	9.95	9.55	23h	9.35	8.93

Horaires d'eclusages - 13 Février 2023

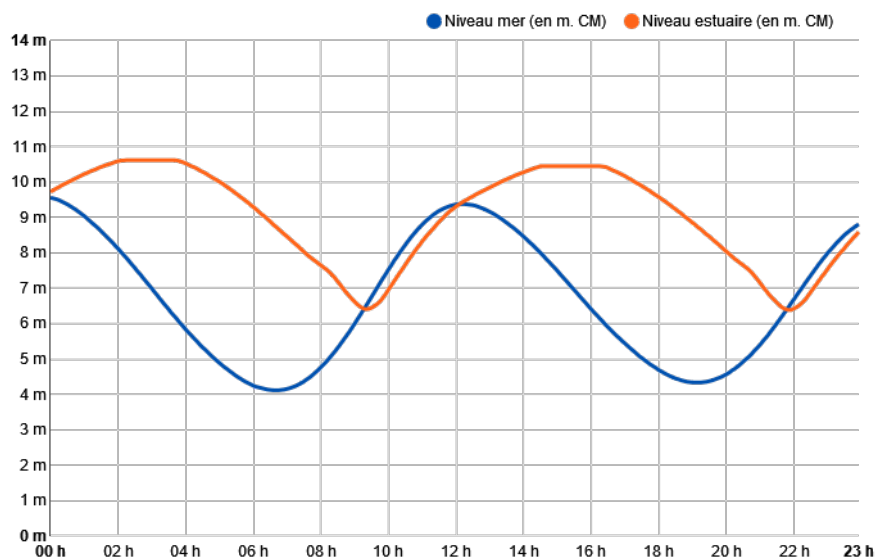
Dernière mise à jour le 09/12/2022 à 16h42

● Sas
 ● Sas incertain
 ● Pas de sas



Valeurs prévisionnelles journalières - 14/02/2023

Dernière mise à jour le 23/01/2023 à 17h06



Heure	Niveau mer (en m. CM)	Niveau estuaire (en m. CM)	Heure	Niveau mer (en m. CM)	Niveau estuaire (en m. CM)
00h	9.56	9.73	12h	9.37	9.31
01h	9.04	10.23	13h	9.16	9.85
02h	8.12	10.59	14h	8.46	10.28
03h	6.99	10.62	15h	7.49	10.45
04h	5.84	10.53	16h	6.41	10.45
05h	4.89	10.01	17h	5.44	10.17
06h	4.25	9.3	18h	4.69	9.58
07h	4.16	8.46	19h	4.34	8.85
08h	4.77	7.65	20h	4.57	8.04
09h	6	6.62	21h	5.41	7.15
10h	7.53	6.96	22h	6.69	6.43
11h	8.8	8.33	23h	8	7.55

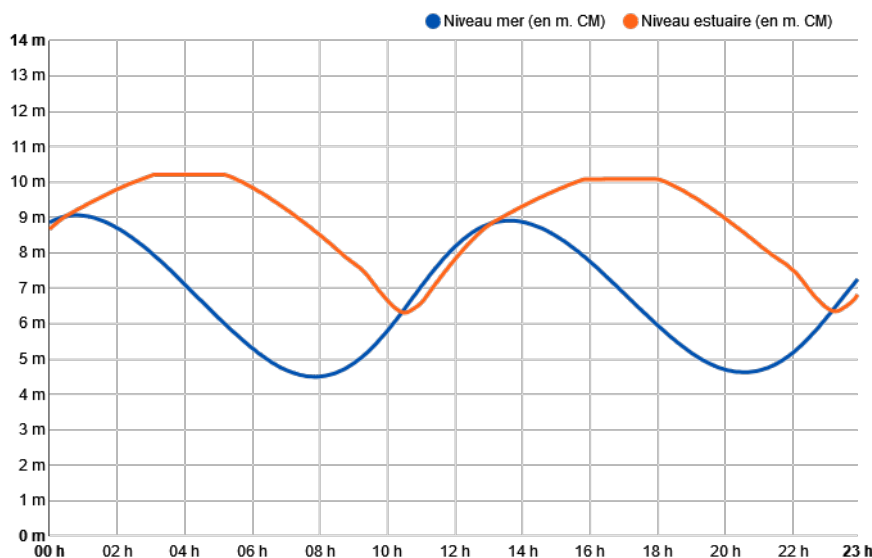
Horaires d'eclusages - 14 Février 2023

Dernière mise à jour le 09/12/2022 à 16h42

● Sas ● Sas incertain ● Pas de sas


Valeurs prévisionnelles journalières - 15/02/2023

Dernière mise à jour le 23/01/2023 à 17h06



Heure	Niveau mer (en m. CM)	Niveau estuaire (en m. CM)	Heure	Niveau mer (en m. CM)	Niveau estuaire (en m. CM)
00h	8.86	8.67	12h	8.18	7.82
01h	9.05	9.31	13h	8.81	8.78
02h	8.7	9.8	14h	8.87	9.32
03h	8.01	10.18	15h	8.47	9.77
04h	7.11	10.21	16h	7.75	10.08
05h	6.16	10.21	17h	6.86	10.09
06h	5.31	9.85	18h	5.95	10.08
07h	4.69	9.23	19h	5.17	9.61
08h	4.51	8.51	20h	4.7	8.97
09h	4.88	7.71	21h	4.68	8.23
10h	5.8	6.66	22h	5.18	7.51
11h	7.06	6.59	23h	6.18	6.45

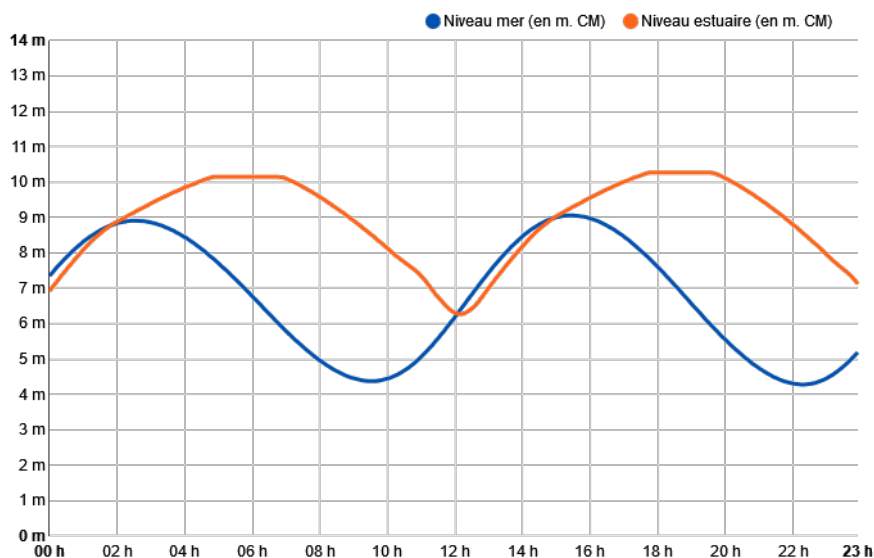
Horaires d'eclusages - 15 Février 2023

Dernière mise à jour le 09/12/2022 à 16h42

● Sas ● Sas incertain ● Pas de sas


Valeurs prévisionnelles journalières - 16/02/2023

Dernière mise à jour le 23/01/2023 à 17h06



Heure	Niveau mer (en m. CM)	Niveau estuaire (en m. CM)	Heure	Niveau mer (en m. CM)	Niveau estuaire (en m. CM)
00h	7.35	6.92	12h	6.19	6.3
01h	8.32	8.09	13h	7.45	7.02
02h	8.84	8.88	14h	8.47	8.19
03h	8.86	9.4	15h	9.01	9.04
04h	8.45	9.85	16h	8.97	9.56
05h	7.71	10.15	17h	8.46	10.01
06h	6.77	10.15	18h	7.6	10.27
07h	5.79	10.1	19h	6.56	10.27
08h	4.96	9.58	20h	5.55	10.11
09h	4.46	8.91	21h	4.74	9.53
10h	4.45	8.13	22h	4.31	8.8
11h	5.07	7.35	23h	4.46	7.95

Horaires d'eclusages - 16 Février 2023

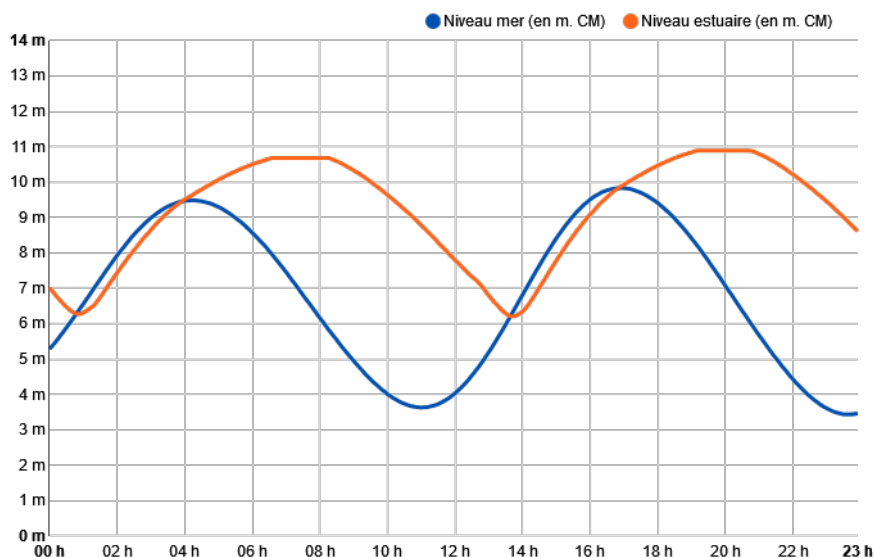
Dernière mise à jour le 09/12/2022 à 16h42

● Sas
 ● Sas incertain
 ● Pas de sas



Valeurs prévisionnelles journalières - 17/02/2023

Dernière mise à jour le 23/01/2023 à 17h06



Heure	Niveau mer (en m. CM)	Niveau estuaire (en m. CM)	Heure	Niveau mer (en m. CM)	Niveau estuaire (en m. CM)
00h	5.28	7.02	12h	4.04	7.8
01h	6.56	6.31	13h	5.2	6.79
02h	7.93	7.44	14h	6.82	6.35
03h	8.99	8.65	15h	8.42	7.79
04h	9.47	9.51	16h	9.51	9.09
05h	9.3	10.07	17h	9.83	9.93
06h	8.57	10.5	18h	9.41	10.47
07h	7.46	10.68	19h	8.41	10.84
08h	6.16	10.68	20h	7.07	10.89
09h	4.95	10.33	21h	5.67	10.79
10h	4.01	9.64	22h	4.43	10.22
11h	3.63	8.78	23h	3.61	9.45

Horaires d'eclusages - 17 Février 2023








Dernière mise à jour le 09/12/2022 à 16h42

● Sas
 ● Sas incertain
 ● Pas de sas

















Niveaux de l'estuaire

Du 23 au 29 Janvier 2023





























Date	Lun. 23	Mar. 24	Mer. 25	Jeu. 26	Ven. 27	Sam. 28	Dim. 29
Niveaux hauts estuaire (en m. CM)	 09h35 à 10h35 12.26 m	 10h05 à 11h20 12.14 m	 11h10 à 12h10 12.28 m	 12h25 à 13h15 12.26 m	 00h45 à 01h50 12.03 m	 01h40 à 02h55 11.58 m	 02h25 à 03h55 11.02 m
	 22h15 à 23h10 12.13 m	 23h00 à 23h55 12.12 m	 00h00 à 00h00 12.11 m	 00h00 à 00h55 12.11 m	 13h10 à 14h15 12.07 m	 14h05 à 15h30 11.48 m	 14h55 à 16h30 10.86 m
Niveaux bas estuaire (en m. CM)	 05h30 à 05h50 6.1 m	 06h20 à 06h35 6.07 m	 07h05 à 07h20 6.07 m	 07h50 à 08h05 6.39 m	 08h25 à 08h25 6.6 m	 08h55 à 09h00 6.36 m	 09h40 à 09h40 6.38 m
	 18h05 à 18h25 6.05 m	 06h20 à 10h00 6.07 m	 19h40 à 19h50 6.31 m	 20h15 à 20h15 6.79 m	 20h50 à 20h50 6.61 m	 21h25 à 21h25 6.39 m	 22h05 à 22h05 6.31 m

Du 30 Janvier au 05 Février 2023



























Date	Lun. 30	Mar. 31	Mer. 01	Jeu. 02	Ven. 03	Sam. 04	Dim. 05
Niveaux hauts estuaire (en m. CM)	 03h35 à 04h55 10.43 m	 04h25 à 06h35 10.11 m	 05h55 à 07h55 10.19 m	 07h15 à 08h50 10.56 m	 08h05 à 09h30 11.06 m	 08h45 à 10h00 11.46 m	 09h15 à 10h25 11.78 m
	 16h00 à 17h50 10.06 m	 17h15 à 19h25 9.92 m	 18h35 à 20h20 10.19 m	 19h45 à 21h20 10.65 m	 20h30 à 21h45 11.09 m	 21h05 à 22h20 11.47 m	 21h35 à 22h50 11.69 m

Date	Lun. 30	Mar. 31	Mer. 01	Jeu. 02	Ven. 03	Sam. 04	Dim. 05
Niveaux bas estuaire (en m. CM)	 10h30 à 10h35 6.38 m	 11h50 à 11h55 6.04 m	 00h15 à 00h15 6.17 m	 01h40 à 01h45 6.38 m	 02h40 à 02h45 6.33 m	 03h30 à 03h30 6.34 m	 04h10 à 04h10 6.43 m
	 22h55 à 22h55 6.19 m	 23h55 à 23h55 6.33 m	 13h10 à 13h10 6.28 m	 14h25 à 14h25 6.35 m	 15h15 à 15h15 6.32 m	 16h00 à 16h00 6.31 m	 16h40 à 16h40 6.38 m

Du 06 au 12 Février 2023

Date	Lun. 06	Mar. 07	Mer. 08	Jeu. 09	Ven. 10	Sam. 11	Dim. 12
Niveaux hauts estuaire (en m. CM)	 09h40 à 10h45 12 m	 10h10 à 11h10 12.13 m	 11h15 à 11h45 12.11 m	 11h30 à 12h10 12.19 m	 11h45 à 12h50 12.03 m	 00h10 à 01h25 11.72 m	 00h45 à 02h00 11.46 m
	 22h05 à 23h10 11.87 m	 22h35 à 23h40 11.96 m	 23h05 à 23h55 11.98 m	 00h00 à 00h10 11.98 m	 00h00 à 00h40 11.89 m	 12h20 à 13h35 11.79 m	 13h05 à 14h20 11.43 m
Niveaux bas estuaire (en m. CM)	 04h50 à 04h50 6.45 m	 05h25 à 05h25 6.45 m	 06h00 à 06h05 6.69 m	 06h35 à 06h35 6.64 m	 07h00 à 07h00 6.47 m	 07h25 à 07h30 6.44 m	 07h55 à 07h55 6.37 m
	 17h20 à 17h20 6.49 m	 17h55 à 17h55 6.51 m	 06h00 à 11h10 6.69 m	 19h00 à 19h00 6.71 m	 19h25 à 19h25 6.62 m	 19h45 à 19h50 6.4 m	 20h20 à 20h20 6.41 m

Du 13 au 19 Février 2023

Date	Lun. 13	Mar. 14	Mer. 15	Jeu. 16	Ven. 17	Sam. 18	Dim. 19
Niveaux hauts estuaire (en m. CM)	 01h20 à 02h50 11.09 m	 02h15 à 03h40 10.62 m	 03h05 à 05h10 10.21 m	 04h50 à 06h45 10.15 m	 06h35 à 08h15 10.68 m		
	 13h40 à 15h10 10.87 m	 14h30 à 16h15 10.45 m	 16h25 à 17h55 10.09 m	 17h45 à 19h35 10.27 m	 19h10 à 20h40 10.89 m		
Niveaux bas estuaire (en m. CM)	 08h30 à 08h35 6.43 m	 09h20 à 09h20 6.41 m	 10h30 à 10h30 6.31 m	 12h10 à 12h10 6.27 m	 00h50 à 00h50 6.27 m		
	 20h55 à 20h55 6.39 m	 21h50 à 21h55 6.39 m	 23h15 à 23h15 6.35 m	 00h00 à 00h00 6.92 m	 13h40 à 13h45 6.21 m	