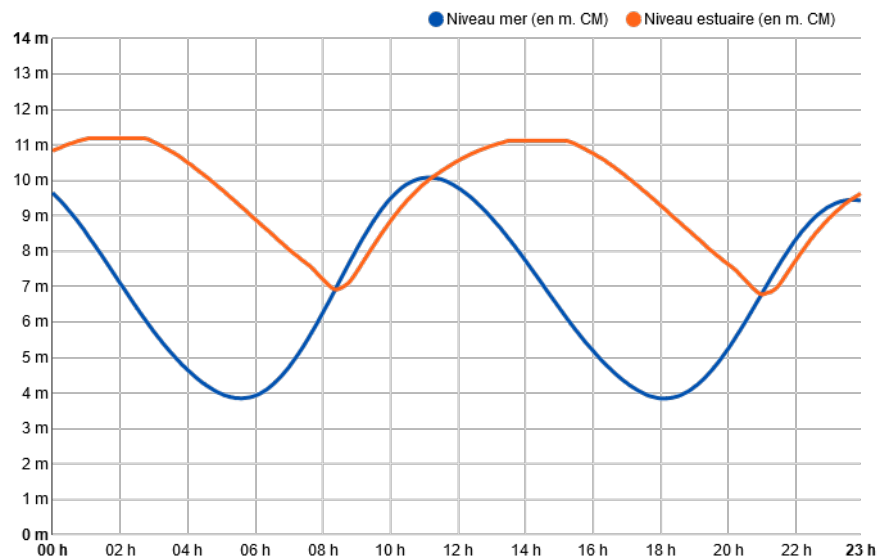


## Valeurs prévisionnelles journalières - 21/11/2020

Dernière mise à jour le 19/11/2020 à 08h24



Heure	Niveau mer (en m. CM)	Niveau estuaire (en m. CM)	Heure	Niveau mer (en m. CM)	Niveau estuaire (en m. CM)
00h	9.65	10.83	12h	9.79	10.55
01h	8.51	11.17	13h	8.93	10.98
02h	7.1	11.19	14h	7.73	11.12
03h	5.73	11.08	15h	6.4	11.12
04h	4.65	10.5	16h	5.19	10.76
05h	3.98	9.75	17h	4.28	10.09
06h	3.93	8.9	18h	3.85	9.29
07h	4.74	8.05	19h	4.18	8.44
08h	6.27	7.21	20h	5.26	7.63
09h	8.06	7.42	21h	6.82	6.78
10h	9.49	8.85	22h	8.34	7.75
11h	10.07	9.91	23h	9.27	8.95

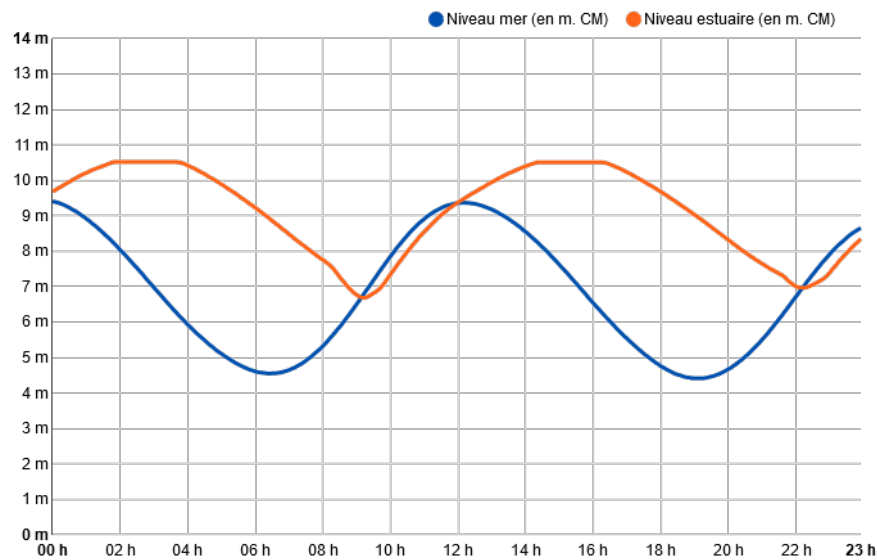
## Horaires d'eclusages - 21 Novembre 2020

Dernière mise à jour le 12/11/2020 à 09h10



## Valeurs prévisionnelles journalières - 22/11/2020

Dernière mise à jour le 19/11/2020 à 08h24



Heure	Niveau mer (en m. CM)	Niveau estuaire (en m. CM)	Heure	Niveau mer (en m. CM)	Niveau estuaire (en m. CM)
00h	9.41	9.68	12h	9.36	9.38
01h	8.92	10.21	13h	9.18	9.95
02h	8.04	10.52	14h	8.55	10.4
03h	6.98	10.52	15h	7.62	10.51
04h	5.93	10.42	16h	6.54	10.51
05h	5.11	9.89	17h	5.54	10.23
06h	4.61	9.23	18h	4.76	9.68
07h	4.65	8.48	19h	4.42	9.03
08h	5.33	7.76	20h	4.68	8.32
09h	6.51	6.77	21h	5.51	7.65
10h	7.86	7.35	22h	6.72	7.01
11h	8.91	8.55	23h	7.92	7.4

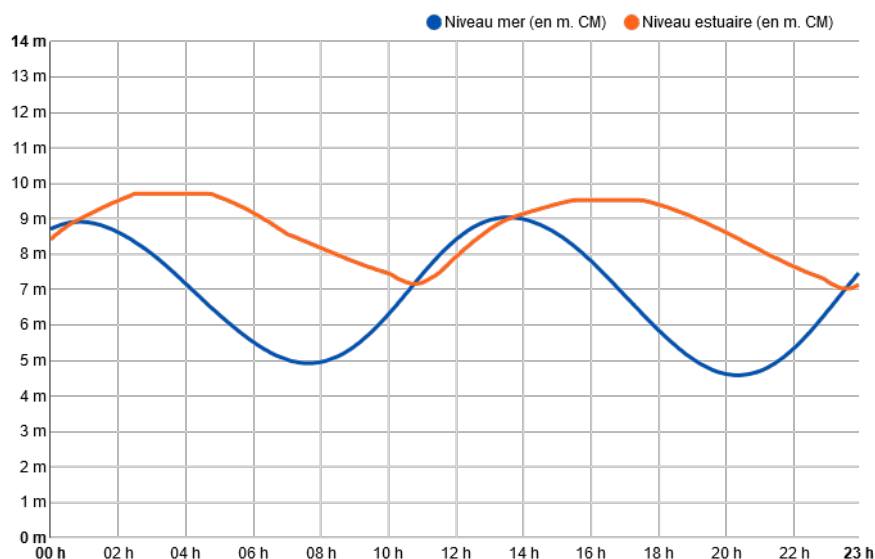
## Horaires d'eclusages - 22 Novembre 2020

Dernière mise à jour le 12/11/2020 à 09h10

● Sas ● Sas incertain ● Pas de sas


## Valeurs prévisionnelles journalières - 23/11/2020

Dernière mise à jour le 19/11/2020 à 08h24



Heure	Niveau mer (en m. CM)	Niveau estuaire (en m. CM)	Heure	Niveau mer (en m. CM)	Niveau estuaire (en m. CM)
00h	8.71	8.42	12h	8.42	7.93
01h	8.91	9.06	13h	8.97	8.71
02h	8.62	9.51	14h	8.99	9.14
03h	8.01	9.71	15h	8.57	9.42
04h	7.17	9.71	16h	7.81	9.53
05h	6.29	9.61	17h	6.83	9.53
06h	5.53	9.17	18h	5.85	9.4
07h	5.03	8.57	19h	5.05	9.05
08h	4.96	8.18	20h	4.62	8.61
09h	5.41	7.79	21h	4.71	8.12
10h	6.31	7.46	22h	5.35	7.65
11h	7.44	7.2	23h	6.41	7.23

## Horaires d'eclusages - 23 Novembre 2020

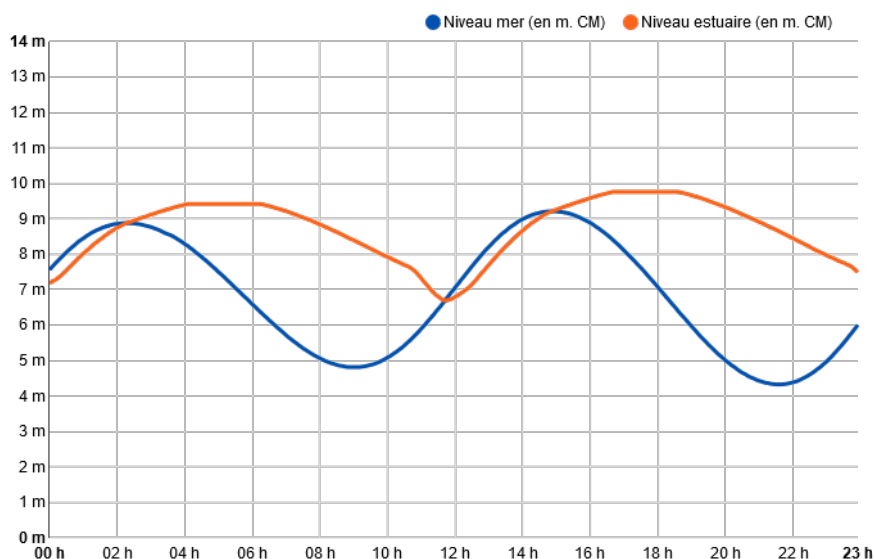
Dernière mise à jour le 12/11/2020 à 09h10

● Sas 
 ● Sas incertain 
 ● Pas de sas



## Valeurs prévisionnelles journalières - 24/11/2020

Dernière mise à jour le 19/11/2020 à 08h24



Heure	Niveau mer (en m. CM)	Niveau estuaire (en m. CM)	Heure	Niveau mer (en m. CM)	Niveau estuaire (en m. CM)
00h	7.56	7.19	12h	7.06	6.8
01h	8.45	8.02	13h	8.21	7.7
02h	8.86	8.75	14h	8.99	8.67
03h	8.77	9.12	15h	9.21	9.26
04h	8.29	9.4	16h	8.89	9.59
05h	7.5	9.42	17h	8.11	9.76
06h	6.59	9.42	18h	7.08	9.76
07h	5.72	9.22	19h	5.97	9.66
08h	5.07	8.84	20h	5.01	9.33
09h	4.82	8.4	21h	4.43	8.91
10h	5.09	7.93	22h	4.39	8.45
11h	5.9	7.32	23h	4.98	7.97

## Horaires d'eclusages - 24 Novembre 2020

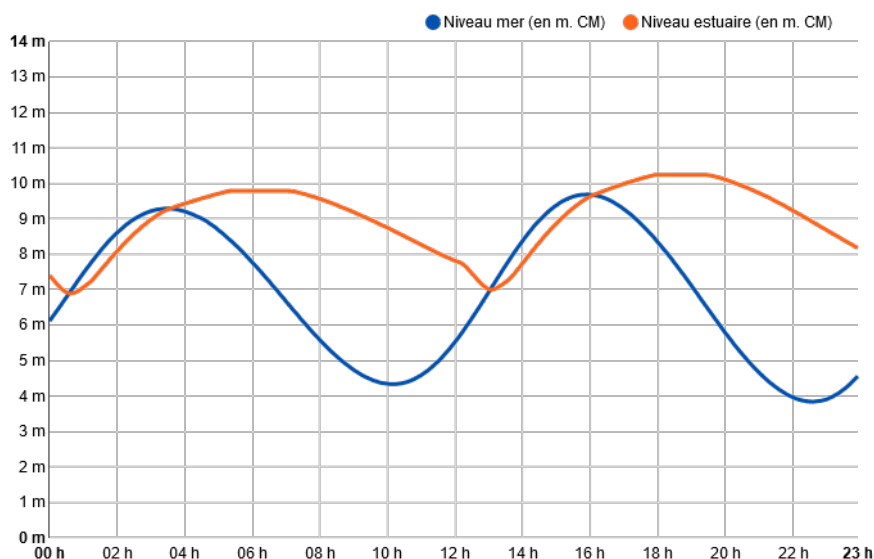
Dernière mise à jour le 12/11/2020 à 09h10

● Sas
 ● Sas incertain
 ● Pas de sas



## Valeurs prévisionnelles journalières - 25/11/2020

Dernière mise à jour le 19/11/2020 à 08h24



Heure	Niveau mer (en m. CM)	Niveau estuaire (en m. CM)	Heure	Niveau mer (en m. CM)	Niveau estuaire (en m. CM)
00h	6.12	7.4	12h	5.53	7.82
01h	7.47	7.07	13h	6.94	7.01
02h	8.61	8.09	14h	8.38	7.75
03h	9.22	8.98	15h	9.38	8.87
04h	9.21	9.43	16h	9.68	9.63
05h	8.68	9.71	17h	9.27	9.99
06h	7.77	9.79	18h	8.34	10.24
07h	6.67	9.79	19h	7.11	10.24
08h	5.58	9.56	20h	5.78	10.11
09h	4.74	9.19	21h	4.66	9.73
10h	4.35	8.75	22h	3.97	9.23
11h	4.59	8.27	23h	3.91	8.68

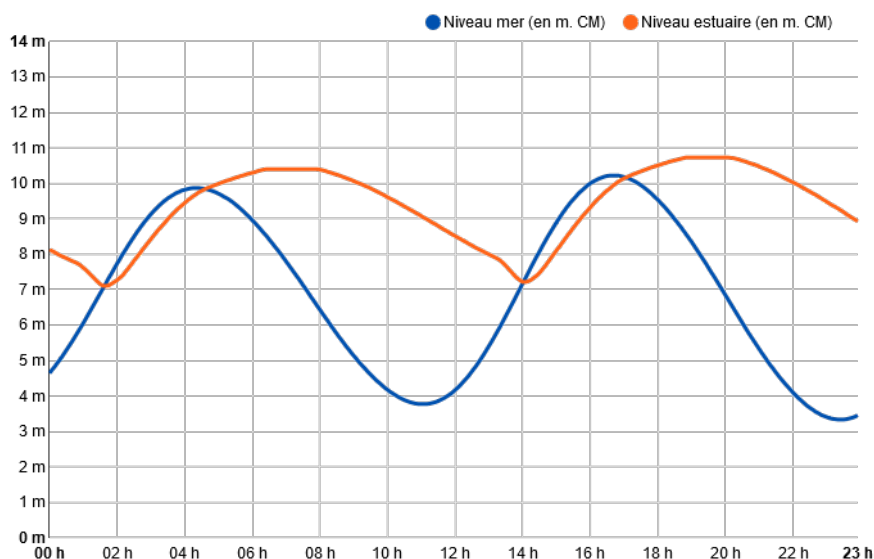
## Horaires d'eclusages - 25 Novembre 2020

Dernière mise à jour le 12/11/2020 à 09h10

● Sas ● Sas incertain ● Pas de sas


## Valeurs prévisionnelles journalières - 26/11/2020

Dernière mise à jour le 19/11/2020 à 08h24



Heure	Niveau mer (en m. CM)	Niveau estuaire (en m. CM)	Heure	Niveau mer (en m. CM)	Niveau estuaire (en m. CM)
00h	4.65	8.13	12h	4.17	8.52
01h	6.06	7.62	13h	5.41	8
02h	7.74	7.27	14h	7.18	7.22
03h	9.13	8.43	15h	8.9	8.11
04h	9.82	9.45	16h	10	9.32
05h	9.71	9.99	17h	10.18	10.14
06h	8.96	10.3	18h	9.54	10.51
07h	7.8	10.4	19h	8.35	10.73
08h	6.44	10.39	20h	6.85	10.73
09h	5.14	10.07	21h	5.33	10.48
10h	4.18	9.61	22h	4.1	10.03
11h	3.78	9.08	23h	3.41	9.48

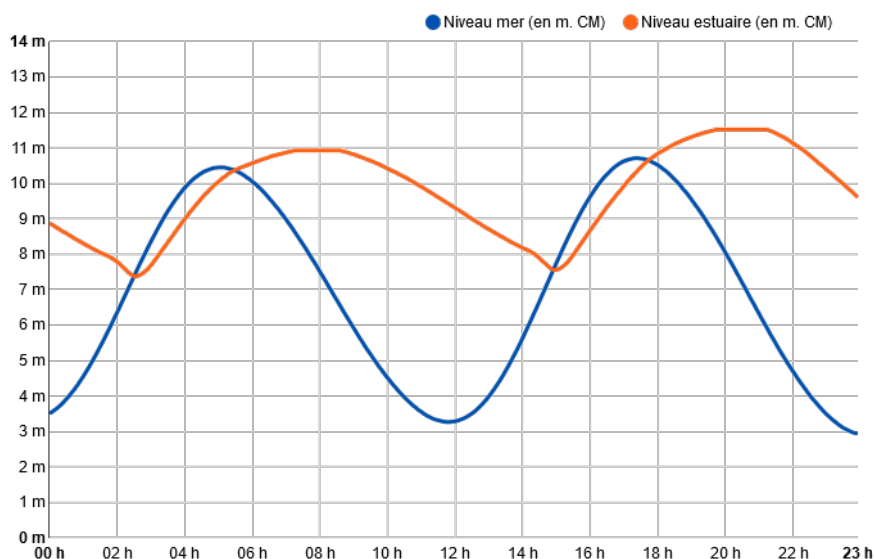
## Horaires d'eclusages - 26 Novembre 2020

Dernière mise à jour le 12/11/2020 à 09h10



## Valeurs prévisionnelles journalières - 27/11/2020

Dernière mise à jour le 19/11/2020 à 08h24



Heure	Niveau mer (en m. CM)	Niveau estuaire (en m. CM)	Heure	Niveau mer (en m. CM)	Niveau estuaire (en m. CM)
00h	3.51	8.88	12h	3.29	9.31
01h	4.56	8.31	13h	3.99	8.71
02h	6.36	7.79	14h	5.64	8.18
03h	8.36	7.69	15h	7.76	7.56
04h	9.88	8.99	16h	9.63	8.68
05h	10.45	10.05	17h	10.63	9.93
06h	10.05	10.57	18h	10.52	10.84
07h	8.98	10.87	19h	9.54	11.31
08h	7.51	10.93	20h	8.05	11.52
09h	5.92	10.82	21h	6.32	11.52
10h	4.52	10.42	22h	4.7	11.13
11h	3.56	9.91	23h	3.48	10.38

## Horaires d'eclusages - 27 Novembre 2020

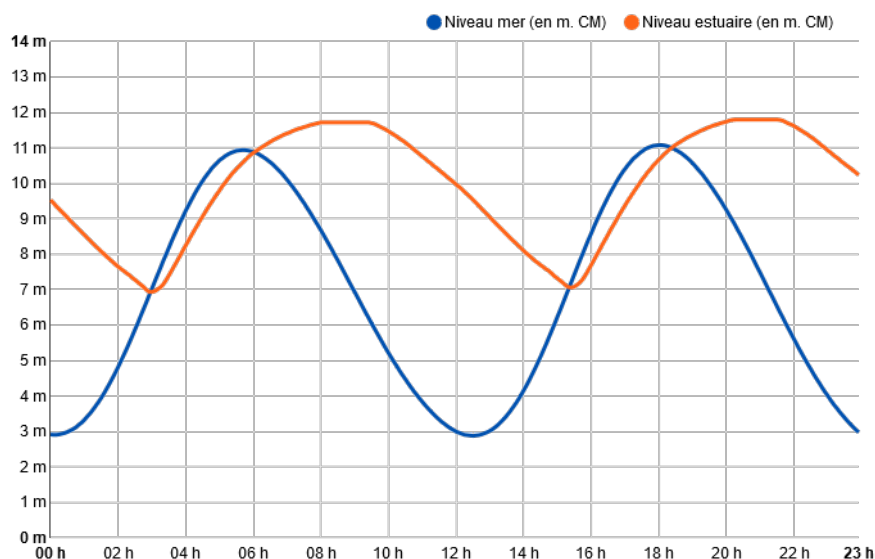
Dernière mise à jour le 12/11/2020 à 09h10

● Sas
 ● Sas incertain
 ● Pas de sas



## Valeurs prévisionnelles journalières - 28/11/2020

Dernière mise à jour le 19/11/2020 à 08h24



Heure	Niveau mer (en m. CM)	Niveau estuaire (en m. CM)	Heure	Niveau mer (en m. CM)	Niveau estuaire (en m. CM)
00h	2.92	9.53	12h	3	9.97
01h	3.33	8.55	13h	3.02	9.05
02h	4.82	7.65	14h	4.16	8.1
03h	7.03	6.94	15h	6.24	7.32
04h	9.23	8.25	16h	8.59	7.7
05h	10.65	9.8	17h	10.41	9.38
06h	10.89	10.86	18h	11.08	10.67
07h	10.1	11.41	19h	10.57	11.37
08h	8.68	11.72	20h	9.25	11.74
09h	6.94	11.72	21h	7.48	11.8
10h	5.22	11.47	22h	5.61	11.62
11h	3.84	10.76	23h	4.01	10.93

## Horaires d'eclusages - 28 Novembre 2020

Dernière mise à jour le 12/11/2020 à 09h10

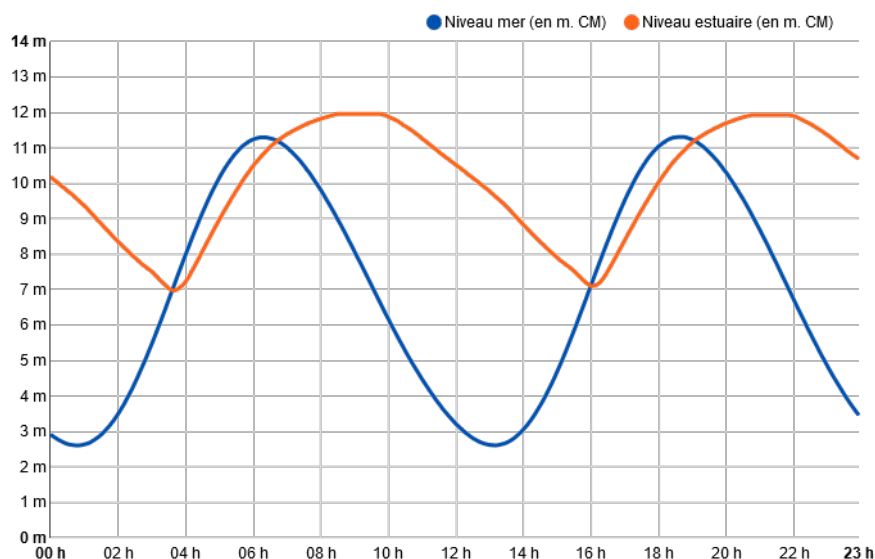
● Sas 
 ● Sas incertain 
 ● Pas de sas





## Valeurs prévisionnelles journalières - 29/11/2020

Dernière mise à jour le 19/11/2020 à 08h24



Heure	Niveau mer (en m. CM)	Niveau estuaire (en m. CM)	Heure	Niveau mer (en m. CM)	Niveau estuaire (en m. CM)
00h	2.92	10.18	12h	3.21	10.52
01h	2.64	9.37	13h	2.62	9.77
02h	3.5	8.36	14h	3.07	8.83
03h	5.48	7.51	15h	4.71	7.9
04h	8	7.23	16h	7.14	7.1
05h	10.17	8.99	17h	9.54	8.41
06h	11.24	10.5	18h	11.05	10.04
07h	11.01	11.39	19h	11.23	11.16
08h	9.81	11.82	20h	10.3	11.7
09h	8.07	11.96	21h	8.67	11.93
10h	6.17	11.88	22h	6.71	11.9
11h	4.47	11.26	23h	4.83	11.36

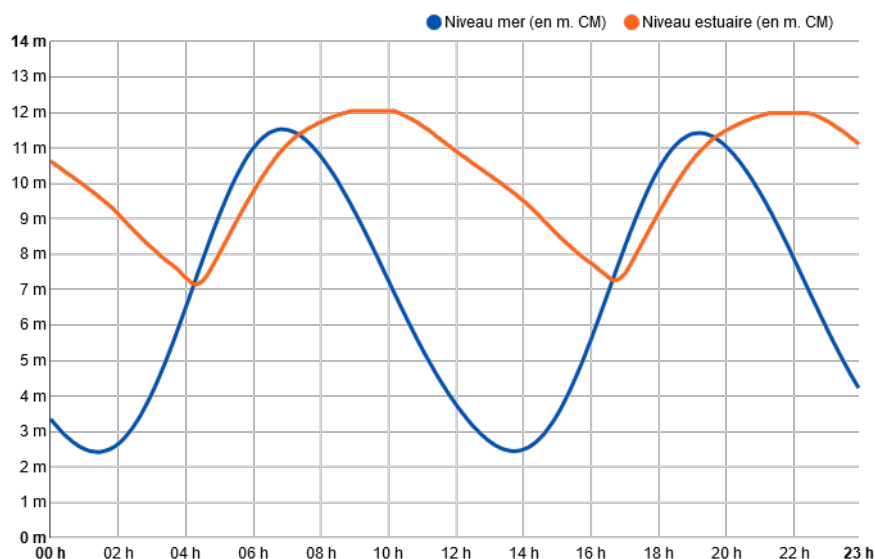
## Horaires d'eclusages - 29 Novembre 2020

Dernière mise à jour le 12/11/2020 à 09h10

● Sas ● Sas incertain ● Pas de sas


## Valeurs prévisionnelles journalières - 30/11/2020

Dernière mise à jour le 19/11/2020 à 08h24



Heure	Niveau mer (en m. CM)	Niveau estuaire (en m. CM)	Heure	Niveau mer (en m. CM)	Niveau estuaire (en m. CM)
00h	3.36	10.63	12h	3.76	10.91
01h	2.51	9.94	13h	2.72	10.23
02h	2.65	9.14	14h	2.5	9.5
03h	4.08	8.18	15h	3.48	8.56
04h	6.5	7.34	16h	5.61	7.75
05h	9.12	8.03	17h	8.23	7.46
06h	10.99	9.77	18h	10.41	9.18
07h	11.51	11.09	19h	11.4	10.66
08h	10.76	11.73	20h	11.03	11.5
09h	9.2	12.04	21h	9.73	11.91
10h	7.26	12.04	22h	7.87	11.98
11h	5.33	11.62	23h	5.85	11.75

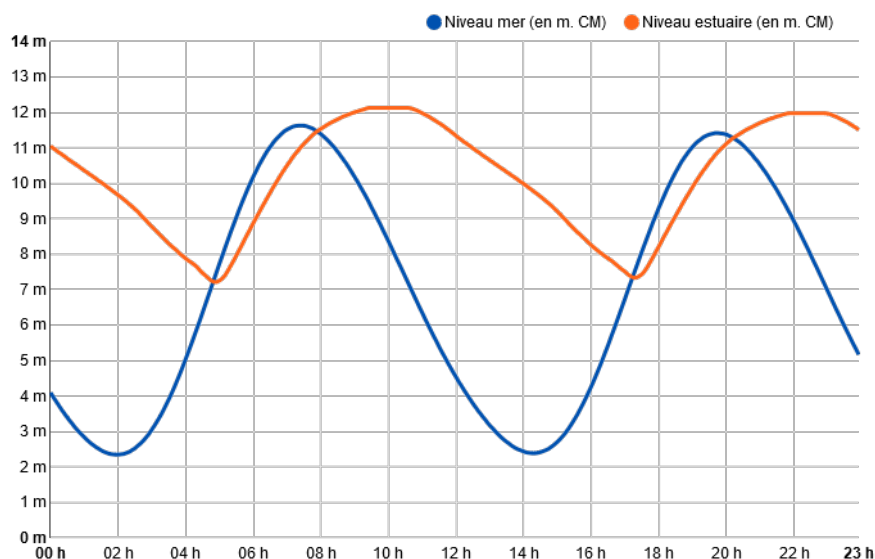
## Horaires d'eclusages - 30 Novembre 2020

Dernière mise à jour le 12/11/2020 à 09h10



## Valeurs prévisionnelles journalières - 01/12/2020

Dernière mise à jour le 19/11/2020 à 08h24



Heure	Niveau mer (en m. CM)	Niveau estuaire (en m. CM)	Heure	Niveau mer (en m. CM)	Niveau estuaire (en m. CM)
00h	4.1	11.05	12h	4.54	11.34
01h	2.84	10.36	13h	3.17	10.65
02h	2.35	9.67	14h	2.44	9.99
03h	3.06	8.78	15h	2.71	9.21
04h	5.05	7.88	16h	4.27	8.26
05h	7.74	7.26	17h	6.75	7.51
06h	10.19	8.88	18h	9.31	8.22
07h	11.52	10.51	19h	11.03	9.9
08h	11.39	11.54	20h	11.38	11.12
09h	10.18	12.01	21h	10.52	11.71
10h	8.37	12.13	22h	8.93	11.98
11h	6.35	11.98	23h	6.96	11.97

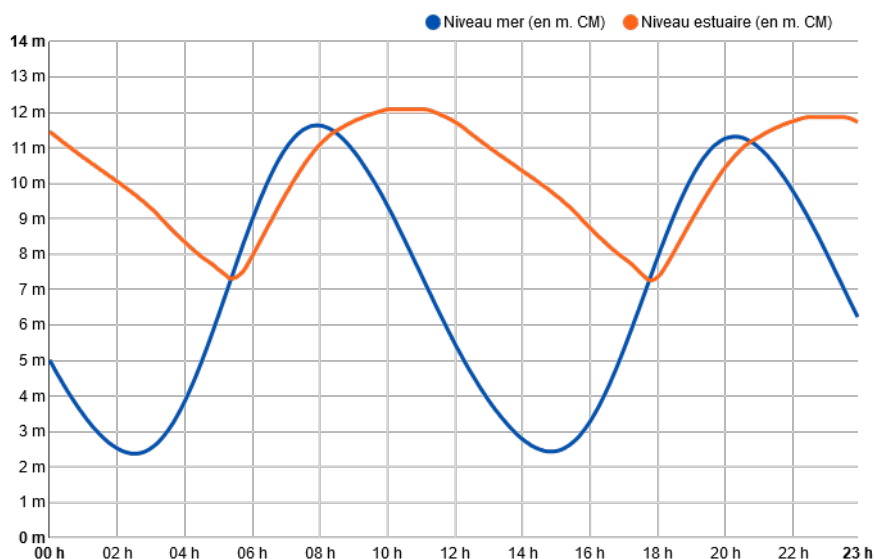
## Horaires d'eclusages - 01 Décembre 2020

Dernière mise à jour le 12/11/2020 à 09h10



## Valeurs prévisionnelles journalières - 02/12/2020

Dernière mise à jour le 19/11/2020 à 08h24



Heure	Niveau mer (en m. CM)	Niveau estuaire (en m. CM)	Heure	Niveau mer (en m. CM)	Niveau estuaire (en m. CM)
00h	5.02	11.46	12h	5.47	11.73
01h	3.48	10.73	13h	3.87	11.02
02h	2.53	10.05	14h	2.78	10.35
03h	2.53	9.3	15h	2.45	9.65
04h	3.85	8.35	16h	3.29	8.74
05h	6.28	7.57	17h	5.33	7.89
06h	8.98	7.95	18h	7.92	7.36
07h	11	9.71	19h	10.16	8.96
08h	11.63	11.1	20h	11.27	10.46
09h	10.91	11.75	21h	11	11.31
10h	9.37	12.09	22h	9.78	11.75
11h	7.42	12.09	23h	8.02	11.87

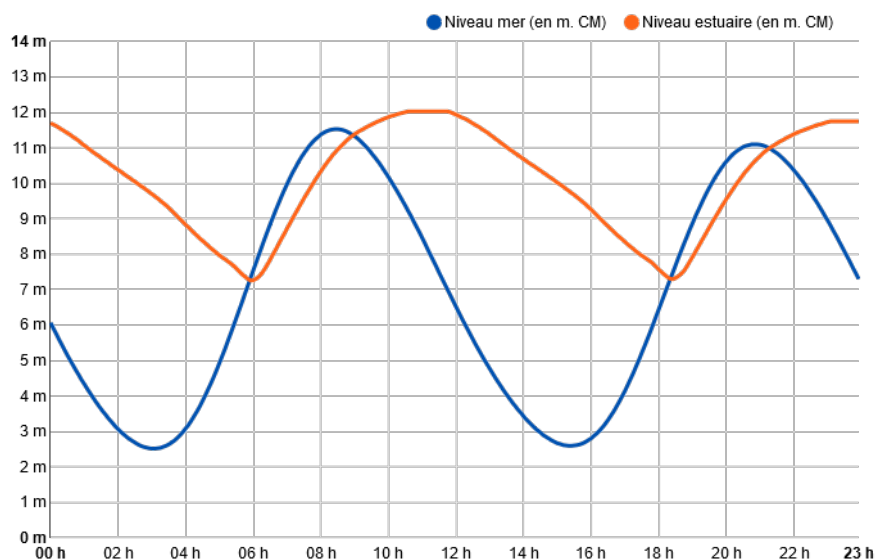
## Horaires d'eclusages - 02 Décembre 2020

Dernière mise à jour le 12/11/2020 à 09h10



## Valeurs prévisionnelles journalières - 03/12/2020

Dernière mise à jour le 19/11/2020 à 08h24



Heure	Niveau mer (en m. CM)	Niveau estuaire (en m. CM)	Heure	Niveau mer (en m. CM)	Niveau estuaire (en m. CM)
00h	6.07	11.7	12h	6.52	11.94
01h	4.34	11.07	13h	4.77	11.38
02h	3.07	10.38	14h	3.43	10.68
03h	2.52	9.7	15h	2.67	10.02
04h	3.09	8.83	16h	2.81	9.26
05h	4.94	7.97	17h	4.15	8.35
06h	7.55	7.27	18h	6.45	7.57
07h	9.98	8.73	19h	8.88	7.93
08h	11.38	10.34	20h	10.62	9.56
09h	11.33	11.39	21h	11.09	10.77
10h	10.18	11.87	22h	10.37	11.39
11h	8.46	12.03	23h	8.95	11.73

## Horaires d'eclusages - 03 Décembre 2020

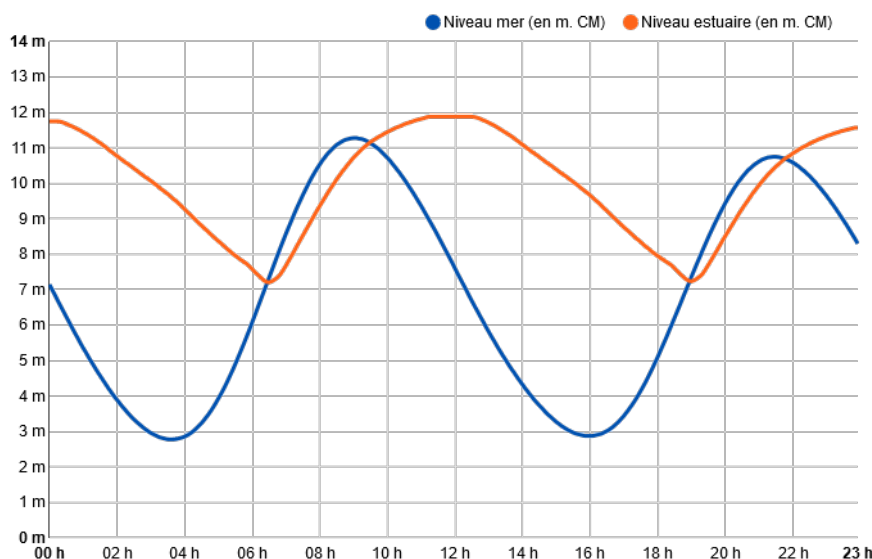
Dernière mise à jour le 12/11/2020 à 09h10

● Sas
 ● Sas incertain
 ● Pas de sas



## Valeurs prévisionnelles journalières - 04/12/2020

Dernière mise à jour le 19/11/2020 à 08h24



Heure	Niveau mer (en m. CM)	Niveau estuaire (en m. CM)	Heure	Niveau mer (en m. CM)	Niveau estuaire (en m. CM)
00h	7.15	11.75	12h	7.6	11.88
01h	5.35	11.44	13h	5.81	11.71
02h	3.89	10.77	14h	4.32	11.09
03h	2.96	10.07	15h	3.27	10.39
04h	2.86	9.27	16h	2.88	9.66
05h	3.94	8.37	17h	3.45	8.76
06h	6.09	7.58	18h	5.11	7.95
07h	8.59	7.69	19h	7.38	7.24
08h	10.54	9.37	20h	9.45	8.52
09h	11.28	10.73	21h	10.62	9.96
10h	10.72	11.45	22h	10.59	10.85
11h	9.36	11.82	23h	9.64	11.34

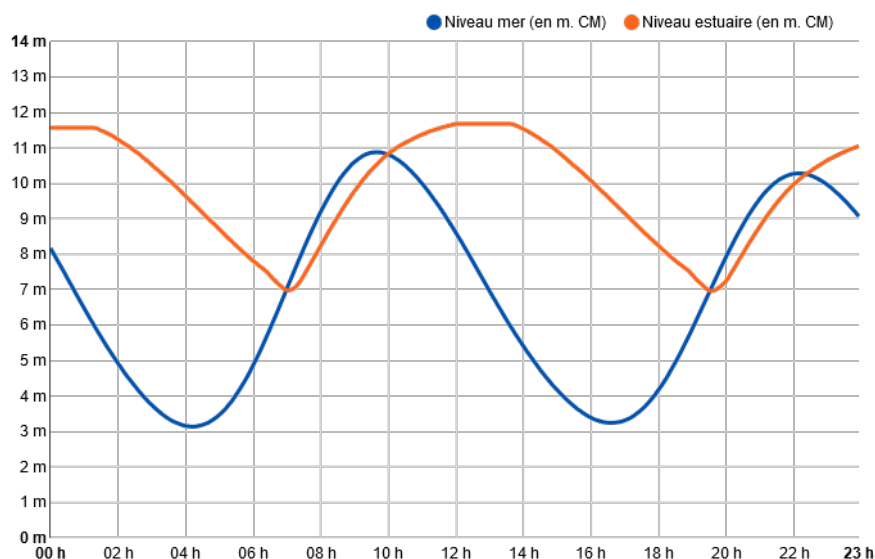
## Horaires d'eclusages - 04 Décembre 2020

Dernière mise à jour le 12/11/2020 à 09h10



## Valeurs prévisionnelles journalières - 05/12/2020

Dernière mise à jour le 19/11/2020 à 08h24



Heure	Niveau mer (en m. CM)	Niveau estuaire (en m. CM)	Heure	Niveau mer (en m. CM)	Niveau estuaire (en m. CM)
00h	8.17	11.57	12h	8.6	11.68
01h	6.47	11.57	13h	6.95	11.68
02h	4.92	11.24	14h	5.4	11.53
03h	3.75	10.52	15h	4.17	10.9
04h	3.16	9.64	16h	3.39	10.07
05h	3.48	8.7	17h	3.32	9.15
06h	4.88	7.81	18h	4.19	8.24
07h	7.05	6.98	19h	5.92	7.41
08h	9.21	8.25	20h	7.95	7.26
09h	10.61	9.79	21h	9.58	8.8
10h	10.81	10.84	22h	10.27	9.98
11h	9.99	11.38	23h	9.95	10.66

## Horaires d'eclusages - 05 Décembre 2020

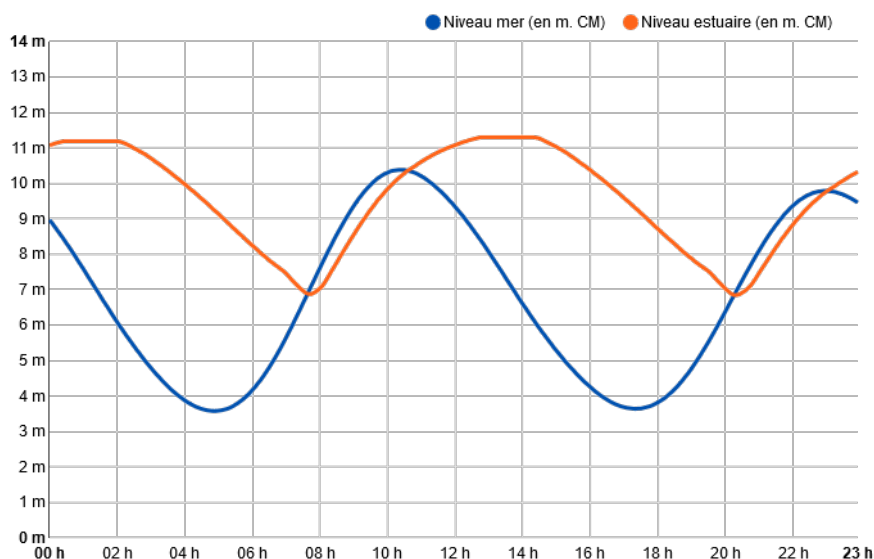
Dernière mise à jour le 12/11/2020 à 09h10

● Sas
 ● Sas incertain
 ● Pas de sas



## Valeurs prévisionnelles journalières - 06/12/2020

Dernière mise à jour le 19/11/2020 à 08h24



Heure	Niveau mer (en m. CM)	Niveau estuaire (en m. CM)	Heure	Niveau mer (en m. CM)	Niveau estuaire (en m. CM)
00h	8.97	11.08	12h	9.34	11.08
01h	7.59	11.19	13h	8.06	11.3
02h	6.09	11.19	14h	6.6	11.3
03h	4.8	10.71	15h	5.28	11.03
04h	3.88	9.98	16h	4.26	10.38
05h	3.59	9.14	17h	3.69	9.59
06h	4.17	8.25	18h	3.82	8.72
07h	5.65	7.46	19h	4.78	7.88
08h	7.61	7.04	20h	6.39	7.03
09h	9.36	8.55	21h	8.11	7.48
10h	10.3	9.84	22h	9.37	8.84
11h	10.2	10.61	23h	9.79	9.78

## Horaires d'eclusages - 06 Décembre 2020

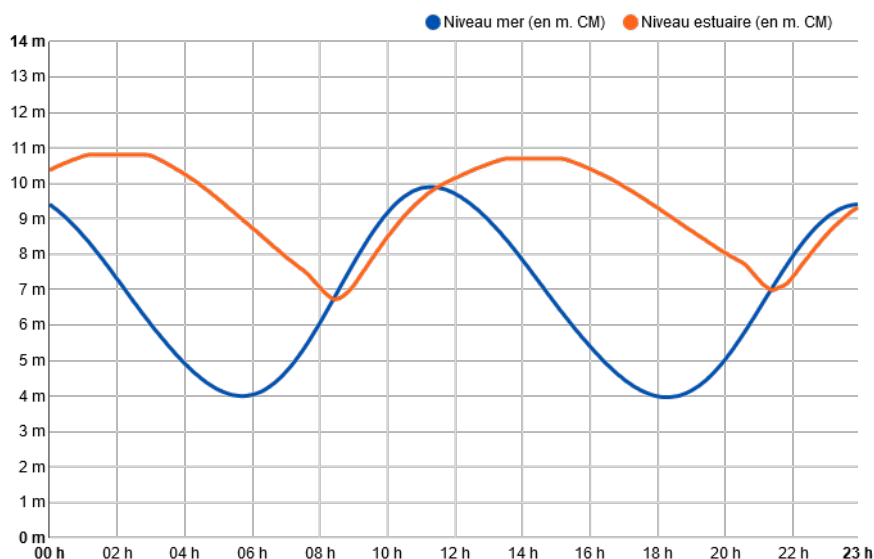
Dernière mise à jour le 12/11/2020 à 09h10





## Valeurs prévisionnelles journalières - 07/12/2020

Dernière mise à jour le 19/11/2020 à 08h24



Heure	Niveau mer (en m. CM)	Niveau estuaire (en m. CM)	Heure	Niveau mer (en m. CM)	Niveau estuaire (en m. CM)
00h	9.41	10.37	12h	9.71	10.15
01h	8.52	10.77	13h	8.96	10.55
02h	7.3	10.81	14h	7.83	10.7
03h	6.02	10.78	15h	6.57	10.7
04h	4.92	10.26	16h	5.4	10.4
05h	4.18	9.55	17h	4.47	9.91
06h	4.04	8.74	18h	3.99	9.31
07h	4.69	7.92	19h	4.16	8.66
08h	6.06	7.07	20h	5.04	8.04
09h	7.75	7.12	21h	6.46	7.27
10h	9.17	8.49	22h	7.95	7.37
11h	9.87	9.55	23h	9.04	8.56

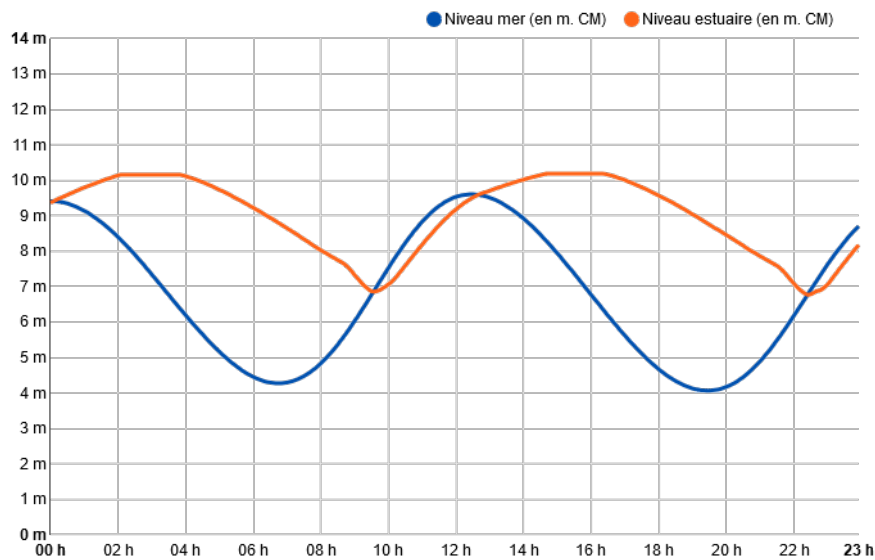
## Horaires d'eclusages - 07 Décembre 2020

Dernière mise à jour le 12/11/2020 à 09h10



## Valeurs prévisionnelles journalières - 08/12/2020

Dernière mise à jour le 19/11/2020 à 08h24



Heure	Niveau mer (en m. CM)	Niveau estuaire (en m. CM)	Heure	Niveau mer (en m. CM)	Niveau estuaire (en m. CM)
00h	9.42	9.37	12h	9.54	9.18
01h	9.14	9.8	13h	9.51	9.71
02h	8.4	10.14	14h	8.92	10.02
03h	7.34	10.16	15h	7.94	10.19
04h	6.2	10.12	16h	6.77	10.19
05h	5.17	9.73	17h	5.62	10.01
06h	4.46	9.23	18h	4.67	9.57
07h	4.3	8.65	19h	4.13	9.04
08h	4.84	8.03	20h	4.18	8.46
09h	6.04	7.33	21h	4.9	7.86
10h	7.53	7.07	22h	6.19	7.09
11h	8.84	8.19	23h	7.64	7.07

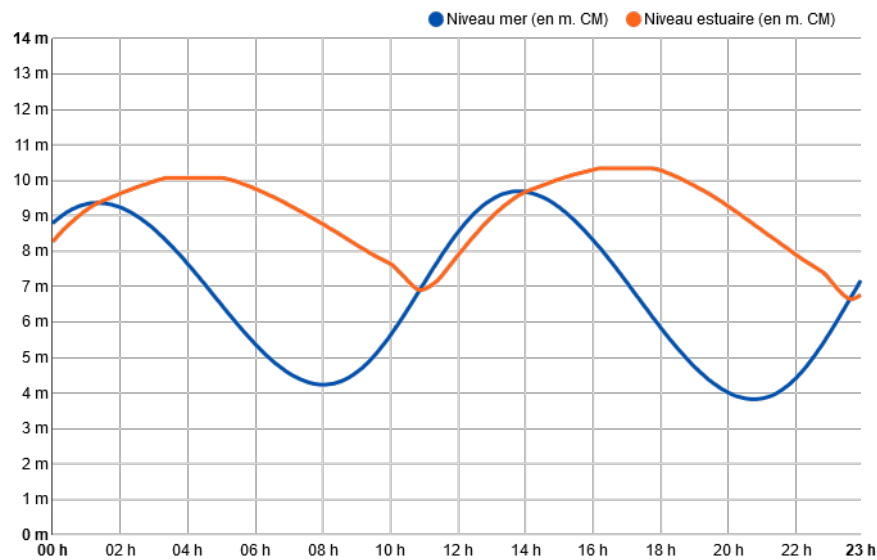
## Horaires d'eclusages - 08 Décembre 2020

Dernière mise à jour le 12/11/2020 à 09h10

● Sas ● Sas incertain ● Pas de sas


## Valeurs prévisionnelles journalières - 09/12/2020

Dernière mise à jour le 19/11/2020 à 08h24



Heure	Niveau mer (en m. CM)	Niveau estuaire (en m. CM)	Heure	Niveau mer (en m. CM)	Niveau estuaire (en m. CM)
00h	8.79	8.27	12h	8.54	7.89
01h	9.33	9.16	13h	9.46	8.97
02h	9.24	9.63	14h	9.68	9.68
03h	8.63	9.97	15h	9.24	10.03
04h	7.64	10.07	16h	8.31	10.3
05h	6.49	10.07	17h	7.12	10.34
06h	5.38	9.76	18h	5.84	10.28
07h	4.56	9.3	19h	4.74	9.85
08h	4.24	8.77	20h	4.01	9.27
09h	4.59	8.18	21h	3.85	8.59
10h	5.63	7.65	22h	4.42	7.9
11h	7.11	6.93	23h	5.7	7.2

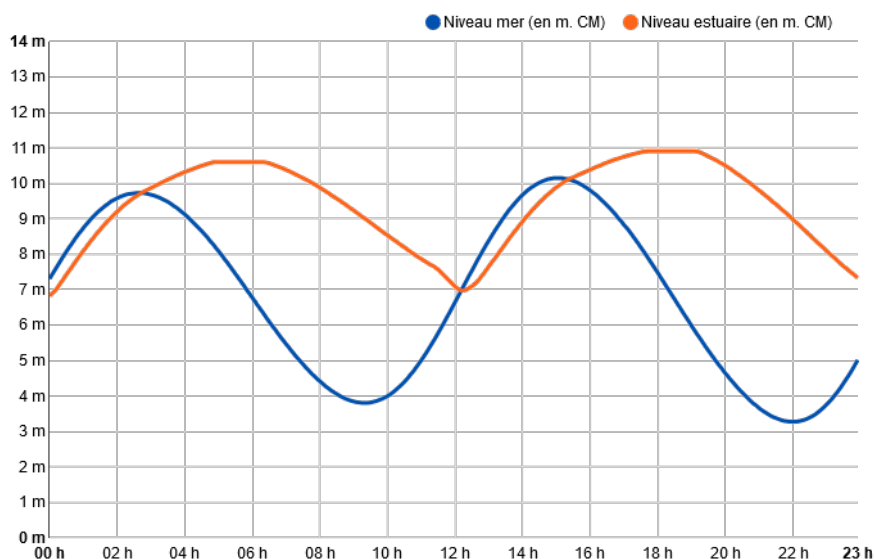
## Horaires d'eclusages - 09 Décembre 2020

Dernière mise à jour le 12/11/2020 à 09h10



## Valeurs prévisionnelles journalières - 10/12/2020

Dernière mise à jour le 19/11/2020 à 08h24



Heure	Niveau mer (en m. CM)	Niveau estuaire (en m. CM)	Heure	Niveau mer (en m. CM)	Niveau estuaire (en m. CM)
00h	7.31	6.83	12h	6.65	7.09
01h	8.74	8.1	13h	8.39	7.66
02h	9.58	9.2	14h	9.68	8.93
03h	9.68	9.87	15h	10.15	9.89
04h	9.13	10.32	16h	9.8	10.39
05h	8.09	10.6	17h	8.83	10.75
06h	6.78	10.6	18h	7.48	10.91
07h	5.47	10.38	19h	5.98	10.91
08h	4.42	9.88	20h	4.64	10.5
09h	3.85	9.24	21h	3.66	9.8
10h	4	8.54	22h	3.28	8.98
11h	5.01	7.87	23h	3.77	8.09

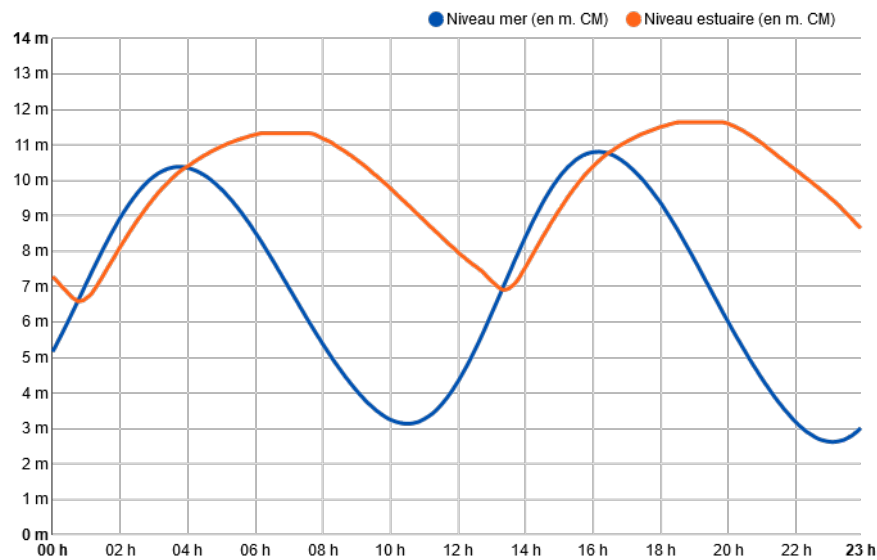
## Horaires d'eclusages - 10 Décembre 2020

Dernière mise à jour le 12/11/2020 à 09h10



## Valeurs prévisionnelles journalières - 11/12/2020

Dernière mise à jour le 19/11/2020 à 08h24



Heure	Niveau mer (en m. CM)	Niveau estuaire (en m. CM)	Heure	Niveau mer (en m. CM)	Niveau estuaire (en m. CM)
00h	5.17	7.28	12h	4.33	7.97
01h	7.1	6.68	13h	6.26	7.15
02h	8.94	8.12	14h	8.42	7.56
03h	10.11	9.5	15h	10.1	9.17
04h	10.35	10.4	16h	10.8	10.4
05h	9.75	10.96	17h	10.45	11.1
06h	8.53	11.29	18h	9.36	11.51
07h	6.96	11.33	19h	7.75	11.64
08h	5.38	11.18	20h	6	11.6
09h	4.07	10.58	21h	4.4	11.04
10h	3.25	9.77	22h	3.18	10.29
11h	3.27	8.87	23h	2.63	9.52

## Horaires d'eclusages - 11 Décembre 2020

Dernière mise à jour le 12/11/2020 à 09h10

● Sas ● Sas incertain ● Pas de sas


## Niveaux de l'estuaire

Du 16 au 22 Novembre 2020

Date	Lun. 16	Mar. 17	Mer. 18	Jeu. 19	Ven. 20	Sam. 21	Dim. 22
Niveaux hauts estuaire (en m. CM)	 08h35 à 09h45 12.21 m	 09h15 à 10h40 12 m	 10h50 à 11h40 12 m	 11h35 à 12h35 11.91 m	 00h20 à 01h40 11.87 m	 01h05 à 02h40 11.19 m	 01h50 à 03h40 10.52 m
	 20h55 à 22h30 12.19 m	 22h15 à 23h25 12.29 m	 23h05 à 23h55 12.29 m	 00h00 à 00h25 12.29 m	 12h45 à 14h15 11.76 m	 13h30 à 15h10 11.12 m	 14h20 à 16h15 10.51 m
Niveaux bas estuaire (en m. CM)	 04h50 à 05h20 6.77 m	 05h30 à 06h05 6.63 m	 06h20 à 06h55 7.09 m	 07h10 à 07h10 7.38 m	 07h40 à 07h45 7.13 m	 08h25 à 08h25 6.92 m	 09h10 à 09h15 6.69 m
	 17h25 à 18h00 7.35 m	 18h20 à 18h55 8.09 m	 19h05 à 19h10 8.08 m	 19h45 à 19h45 7.73 m	 20h15 à 20h20 7 m	 21h00 à 21h00 6.78 m	 22h15 à 22h15 6.97 m

Du 23 au 29 Novembre 2020



























Date	Lun. 23	Mar. 24	Mer. 25	Jeu. 26	Ven. 27	Sam. 28	Dim. 29
Niveaux hauts estuaire (en m. CM)	 02h30 à 04h40 9.71 m	 04h05 à 06h15 9.42 m	 05h20 à 07h05 9.79 m	 06h25 à 07h55 10.4 m	 07h15 à 08h35 10.93 m	 08h00 à 09h25 11.72 m	 08h30 à 09h45 11.96 m
	 15h30 à 17h25 9.53 m	 16h40 à 18h35 9.76 m	 17h55 à 19h25 10.24 m	 18h50 à 20h05 10.73 m	 19h45 à 21h10 11.52 m	 20h15 à 21h30 11.8 m	 20h45 à 21h50 11.93 m

Date	Lun. 23	Mar. 24	Mer. 25	Jeu. 26	Ven. 27	Sam. 28	Dim. 29
Niveaux bas estuaire (en m. CM)	▼	▼	▼	▼	▼	▼	▼
	10h40 à 10h50 7.17 m	11h40 à 11h45 6.7 m	00h35 à 00h35 6.89 m	01h35 à 01h40 7.11 m	02h30 à 02h35 7.38 m	02h55 à 03h00 6.94 m	03h40 à 03h40 6.98 m
	▼	▼	▼	▼	▼	▼	▼
	23h25 à 23h40 7.04 m	00h00 à 00h00 7.19 m	13h05 à 13h05 7 m	14h00 à 14h05 7.22 m	14h55 à 15h00 7.56 m	15h25 à 15h25 7.06 m	16h00 à 16h00 7.1 m

### Du 30 Novembre au 06 Décembre 2020

Date	Lun. 30	Mar. 01	Mer. 02	Jeu. 03	Ven. 04	Sam. 05	Dim. 06
Niveaux hauts estuaire (en m. CM)	▲	▲	▲	▲	▲	▲	▲
	08h55 à 10h10 12.04 m	09h25 à 10h35 12.13 m	10h00 à 11h05 12.09 m	10h35 à 11h45 12.03 m	11h15 à 12h30 11.88 m	12h00 à 13h35 11.68 m	00h25 à 02h00 11.19 m
	▲	▲	▲	▲	▲	▲	▲
	21h15 à 22h25 11.98 m	21h50 à 22h55 11.98 m	22h25 à 23h30 11.87 m	23h05 à 23h55 11.75 m	00h00 à 00h15 11.75 m	00h00 à 01h15 11.57 m	12h45 à 14h20 11.3 m
Niveaux bas estuaire (en m. CM)	▼	▼	▼	▼	▼	▼	▼
	04h15 à 04h20 7.15 m	04h50 à 04h55 7.22 m	05h20 à 05h25 7.32 m	05h55 à 05h55 7.26 m	06h30 à 06h30 7.21 m	07h00 à 07h00 6.98 m	07h40 à 07h45 6.88 m
	▼	▼	▼	▼	▼	▼	▼
	16h40 à 16h40 7.26 m	17h15 à 17h20 7.34 m	17h45 à 17h50 7.27 m	18h25 à 18h25 7.3 m	19h00 à 19h00 7.24 m	19h30 à 19h35 6.97 m	20h15 à 20h20 6.85 m

### Du 07 au 13 Décembre 2020

Date	Lun. 07	Mar. 08	Mer. 09	Jeu. 10	Ven. 11	Sam. 12	Dim. 13
Niveaux hauts estuaire (en m. CM)	 01h10 à 02h50 10.81 m	 02h05 à 03h50 10.16 m	 03h20 à 05h00 10.07 m	 04h50 à 06h20 10.6 m	 06h10 à 07h35 11.33 m		
	 13h30 à 15h10 10.7 m	 14h40 à 16h20 10.19 m	 16h10 à 17h45 10.34 m	 17h40 à 19h05 10.91 m	 18h30 à 19h50 11.64 m		
Niveaux bas estuaire (en m. CM)	 08h25 à 08h25 6.73 m	 09h35 à 09h35 6.86 m	 10h50 à 10h55 6.91 m	 12h10 à 12h15 6.98 m	 00h45 à 00h45 6.59 m		
	 21h25 à 21h25 6.99 m	 22h25 à 22h25 6.77 m	 23h40 à 23h40 6.65 m	 00h00 à 00h00 6.83 m	 13h20 à 13h20 6.91 m	