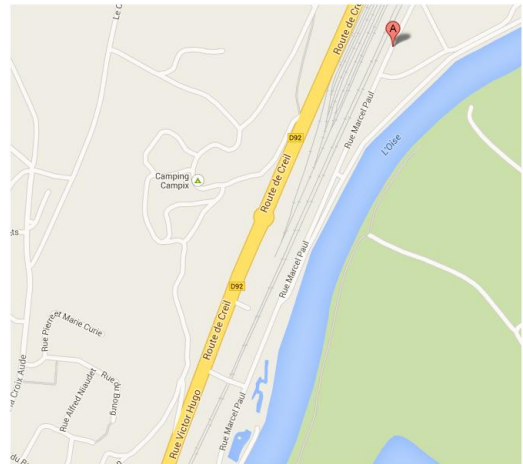


## Comment venir à l'Agence Logistique Nationale - Saint-Leu d'Esserent (60)

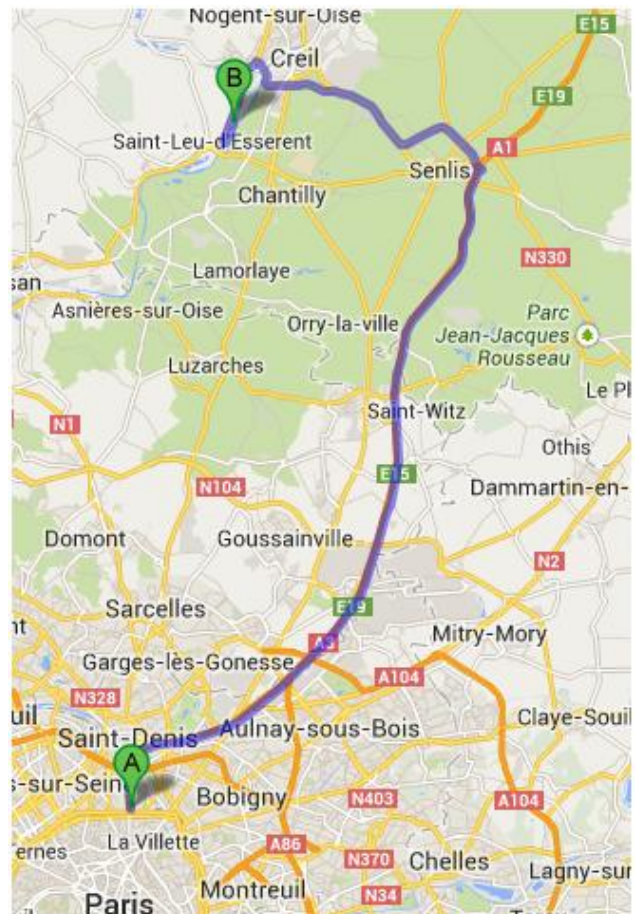


### EN TRAIN Depuis Gare du Nord

Prendre le RER D jusqu'à la Gare de Creil ou le TER jusqu'à la Gare de Chantilly, puis prendre un taxi jusqu'au site de Saint-Leu d'Esserent.

### EN VOITURE Paris – Saint-Leu d'Esserent (via Senlis)

Emprunter l'autoroute A1/E19 et prendre la sortie N° 8 « Senlis ».  
Suivre la direction Creil puis prendre la D1330.  
Terminer par la D92 direction Saint-Leu d'Esserent.  
Continuer sur la route de Saint Leu, et prendre à gauche après Lidl au niveau du garage Vulco.  
Traverser la voie ferrée et prendre à gauche « Rue Marcel Paul ».



## EN VOITURE Paris – Saint-Leu d'Esserent (via Chantilly)

Emprunter l'autoroute A1 jusqu'à Chantilly, Fosses (sortie 7).

Suivre la direction Fosses Chantilly. A 2 km environ, prendre la file de gauche et tourner à gauche juste avant le pont, direction Fosses.

Tourner à droite en passant sur le pont, continuer tout droit sur 4 km environ.

Traverser la Chapelle-en-Serval.

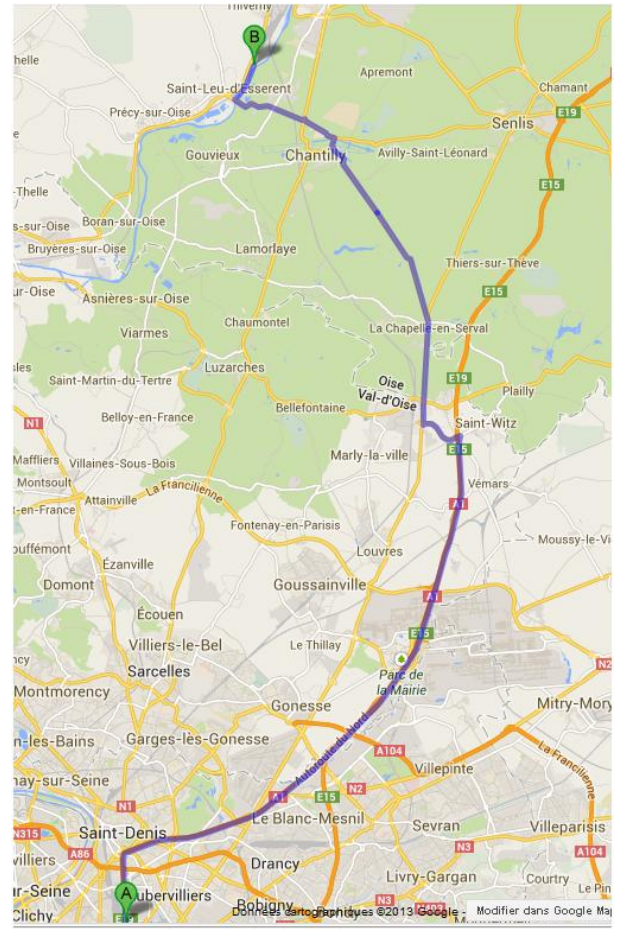
Au 2e feu, à la sortie de la ville, prendre la file de gauche et suivre Chantilly. Traverser Mongresin, puis la forêt de Chantilly.

Arrivée à Chantilly, prendre à droite au rond point en direction du château et passer devant celui-ci. Passer ensuite sous le porche (Musée du Cheval) et prendre la 1ere rue à droite sur 400 m. Au rond point, prendre à gauche direction Creil et aller jusqu'au grand rond-point.

Prendre en face et suivre la direction de Saint-Leu d'Esserent.

A environ 2 km, passer le pont et prendre tout de suite à droite en longeant les berges de l'Oise.

Une fois arrivé au stop, continuer tout droit et le parking sera sur votre droite après les terrains de tennis.



## EN VOITURE Lille – Saint-Leu d'Esserent

Emprunter l'autoroute A1 direction Paris.

Prendre la sortie n°10 et continuer sur la E46/N31 direction Beauvais.

Suivre ensuite la N17 direction Senlis/Creil/Pont-Sainte-Maxence.

Prendre ensuite la D1017 direction Creil/Liancourt, puis la D200 et entrer dans Nogent sur Oise puis continuer sur la D92 jusqu'à Saint Leu d'Esserent.

