



RÉSULTATS SEMESTRIELS 2018

CONFIRMATION DU REBOND 2018 – OBJECTIFS 2018 D'EBITDA ET DE RATIO D'ENDETTEMENT RÉHAUSSÉS

« Les résultats semestriels confirment le rebond annoncé pour 2018, grâce à une solide performance opérationnelle et à la poursuite de l'effort de réduction des coûts. Ce rebond est soutenu par des conditions hydrologiques favorables. Avec la mobilisation de l'ensemble des salariés, le Groupe poursuit sa dynamique de transformation et de déploiement de la stratégie CAP 2030, au service de la transition énergétique. »

Jean-Bernard Lévy, Président-Directeur Général d'EDF

Les résultats du premier semestre 2018 confirment le rebond attendu de l'EBITDA du Groupe cette année. À 8,2 milliards d'euros, l'EBITDA du premier semestre 2018 est en hausse organique de 18,9% par rapport au premier semestre 2017. Cette performance est principalement portée par le segment France - Activités de production et commercialisation grâce à une forte hausse de la production nucléaire et hydraulique et à l'amélioration des conditions de prix sur les marchés de gros.

Le résultat net courant s'établit à 1 739 millions d'euros au premier semestre 2018, en hausse de 27% par rapport au premier semestre 2017.

Le résultat net part du Groupe s'élève à 1 726 millions d'euros au premier semestre 2018, en baisse de 13,9% par rapport au premier semestre 2017 qui avait été soutenu par la plus-value exceptionnelle de 1 289 millions d'euros réalisée sur la cession des titres CTE¹.

Le cash flow opérationnel s'établit à 6 981 millions d'euros sur le premier semestre 2018 contre 4 156 millions d'euros sur le premier semestre 2017, soit une augmentation de 2 825 millions d'euros.

Les investissements nets hors Linky², nouveaux développements³ et cessions d'actifs s'élèvent à 4 762 millions d'euros, en baisse de 151 millions d'euros par rapport au premier semestre 2017.

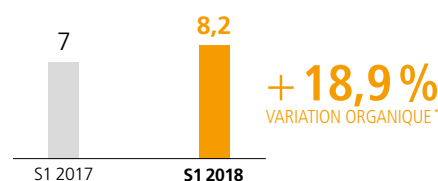
Le cash flow Groupe⁴ est positif de 1 599 millions d'euros contre +1 482 millions d'euros au premier semestre 2017 au cours duquel 4,3 milliards d'euros de cessions stratégiques avaient été réalisés.

L'endettement financier net⁵ du Groupe est de 31 275 millions d'euros au 30 juin 2018. Il était de 33 015 millions d'euros au 31 décembre 2017. Le ratio d'endettement financier net/EBITDA s'élève à 2,1x au 30 juin 2018.

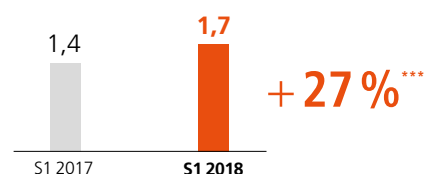
CHIFFRES CLÉS

en milliards d'euros

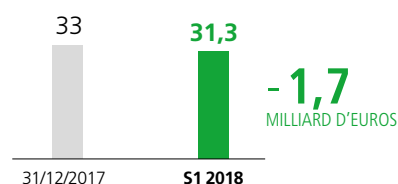
EBITDA



RÉSULTAT NET COURANT**



ENDETTEMENT FINANCIER NET



* Variation organique à périmètre et change comparables.

** Le résultat net courant n'est pas défini par les normes IFRS et n'apparaît pas en lecture directe dans le compte de résultat consolidé du Groupe. Il correspond au résultat net hors éléments non récurrents, hors variations nettes de juste valeur sur instruments dérivés énergie et matières premières, hors activités de trading et hors variations nettes de juste valeur de titres de dettes et de capitaux propres nets d'impôts.

*** La norme IFRS 9 « Instruments financiers » est applicable à compter du 1^{er} janvier 2018, sans application rétrospective en 2017.

... Comme prévu, le premier semestre confirme que 2018 est pour EDF l'année du rebond. Compte tenu de bonnes perspectives de production nucléaire et hydraulique, nous ajustons notre objectif d'EBITDA, désormais compris entre 14,8 et 15,3 Mds€, contre 14,6 et 15,3 Mds€ précédemment. Nous confirmons l'objectif d'un cash flow légèrement positif ou proche de l'équilibre. Nous voyons également le ratio d'endettement financier net/EBITDA, désormais prévu inférieur ou égal à 2,5x contre 2,7x précédemment.

OBJECTIFS 2018


- **Charges opérationnelles**⁶ : - 0,8 Md€ par rapport à 2015
- **EBITDA**⁷ : 14,8 - 15,3 Mds€
- **Cash flow**^{7,8} hors Linky², nouveaux développements³ et plan de cession d'actifs 2015 - 2020 : ~ 0
- **Cessions**⁹ d'actifs depuis 2015 : ~ 10 Mds€
- **Investissements nets totaux** hors acquisitions et hors plan de cession d'actifs 2015 - 2020 : ≤ 15 Mds€
dont investissements nets hors Linky², nouveaux développements³ et plan de cession d'actifs 2015 - 2020 : ~ 11 Mds€
- **Endettement financier net/EBITDA**⁷ : ≤ 2,5x
- **Taux de distribution cible du résultat net courant**¹⁰ : 50%

1. Plus-value après impôts ; CTE, holding détenant 100% des titres de RTE.
2. Linky est un projet porté par Enedis, filiale indépendante d'EDF au sens des dispositions du Code de l'énergie.
3. Nouveaux développements : notamment projets UK NNB, acquisition en Italie et éolien offshore.
4. Cash flow après dividendes hors prise en compte de l'augmentation de capital.
5. L'endettement financier net n'est pas défini par les normes comptables et n'apparaît pas en lecture directe dans le bilan consolidé du Groupe. Il correspond aux emprunts et dettes financières diminués de la trésorerie et des équivalents de trésorerie ainsi que des actifs liquides. Les actifs liquides sont des actifs financiers composés de fonds ou de titres de maturité initiale supérieure à trois mois, facilement convertibles en trésorerie, et gérés dans le cadre d'un objectif de liquidité.
6. Somme des charges de personnel et des autres consommations externes. À périmètre et taux de change comparables.
7. À taux d'actualisation retraites constants. Hors variation des charges opérationnelles des activités de services.
8. À taux de change comparable et climat « normal », sur la base d'une hypothèse de production nucléaire en France > 395 TWh. À taux d'actualisation retraites constants.
9. Hors éventuel acompte sur dividende au titre de l'année fiscale 2018.
10. Cessions signées ou réalisées.
10. Ajusté de la rémunération des emprunts hybrides comptabilisée en fonds propres.

Règlement général sur LA PROTECTION DES DONNÉES



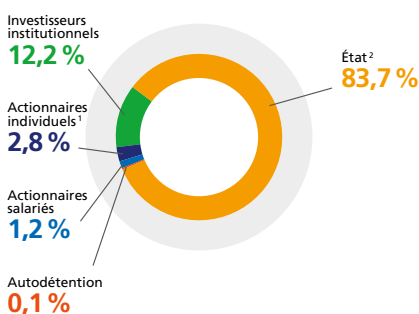
Vous avez reçu récemment des informations relatives aux nouvelles dispositions réglementaires sur la protection des données personnelles.

Pour pouvoir continuer à recevoir toute l'information relative à EDF, si vous ne l'avez pas au préalable donné, vous devez manifester votre consentement en cliquant sur l'icône  figurant dans le mail qui vous a été adressé.

STRUCTURE DU CAPITAL

Au 30 juin 2018

Nombre total d'actions :
3 010 267 676



1. Hors salariés.
2. Y compris EPIC BPIFRANCE.

AGENDA 2018

■ Réunions actionnaires

25 septembre – Paris
09 octobre – Lyon
16 octobre – Montpellier
04 décembre – Nantes

■ Salon actionaria



Jeudi 22 novembre – 13h00 à 20h30
Vendredi 23 novembre – 9h30 à 19h00

NOUS CONTACTER

• Par téléphone depuis la France :

0 800 000 800 Service & appel gratuits

(du lundi au vendredi de 9h à 18h, appel gratuit depuis un poste fixe)

Depuis l'étranger : **+33 1 40 42 48 00**

• Par e-mail :

actionnaires@edf.fr

• Par courrier :

EDF – Relation actionnaires
22-30, avenue de Wagram
75382 Paris Cedex 08

• Site Internet :

edf.fr/actionnaires

Cette lettre est éditée par la Direction Relation actionnaires d'EDF.

Réalisation artistique : SEITOSEI

Crédits photos :

© EDF Médiathèque - Getty Images/ Metayer Marc, Getty Images, Oddoux Franck, Goodluz/Shutterstock, Helsly Cedric, Quentin Reytnas, Julien Luttt/CAPA Pictures
Rédaction finalisée le 31 juillet 2018.



EDF
Relation actionnaires
22-30, avenue de Wagram
75382 Paris Cedex 08
SA au capital de 1 505 133 838 euros
552081317 RCS Paris
www.edf.fr

AVEC EDF, CHOISISSEZ LA E-CONVOCAION !



Planetshares



Pour recevoir vos convocations aux prochaines Assemblées générales directement par e-mail, connectez-vous sur **PLANETSHARES**