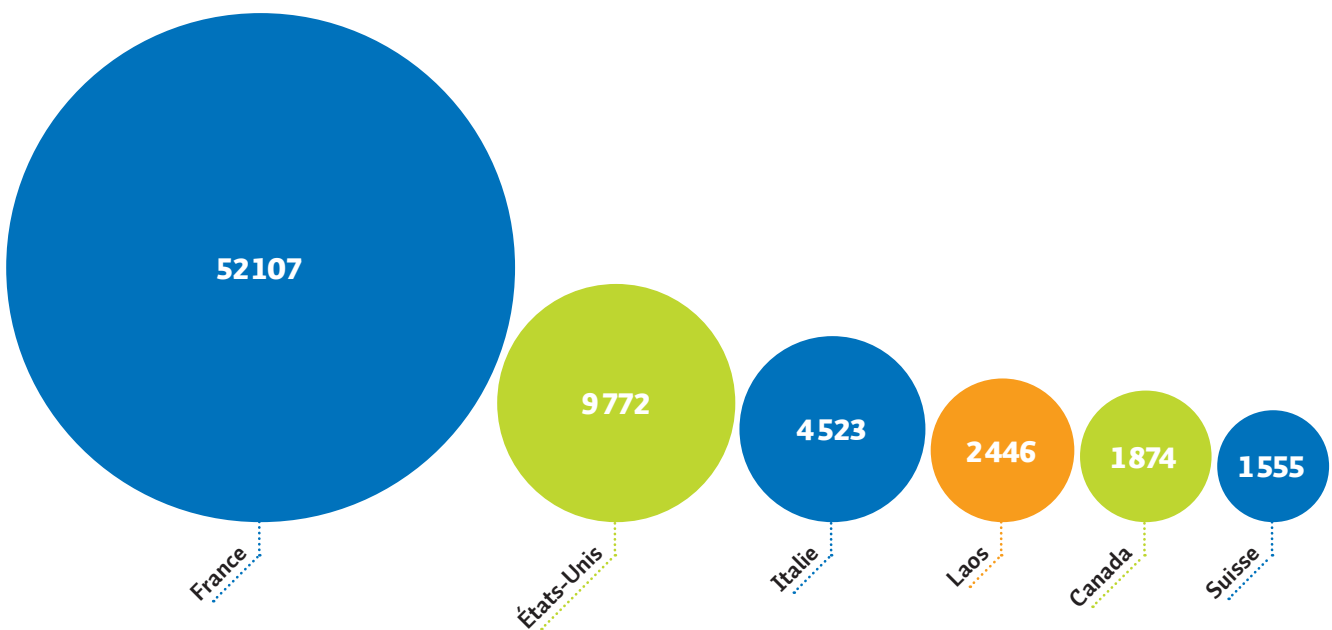







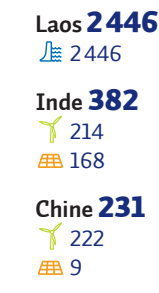
Production nette renouvelable du groupe EDF par pays (en GWhe) au 31/12/2018

Hydraulique Éolien Photovoltaïque Biomasse Énergie marine Géothermie Chaleur EnR (en GWth)



Acteur de la transition énergétique, le groupe EDF est aujourd'hui – avec plus de 80 TWh produits en 2018 – le leader européen des énergies renouvelables, et notamment, le premier producteur hydroélectrique de l'Union européenne. L'année 2018 a été marquée par une très forte hydraulité en Europe, permettant une production hydraulique au plus haut, à plus de 53 TWh (42 TWh en 2017). La part de l'éolien et du solaire dans le mix de production du Groupe s'élève désormais à 3%.

Données consolidées selon la participation d'EDF dans les sociétés du Groupe, y compris participations dans les entreprises associées et coentreprises.



● Europe ● Amériques ● Asie ● Afrique/Moyen-Orient

Les valeurs correspondent à l'expression à la première décimale ou à l'entier le plus proche de la somme des valeurs précises, compte tenu des arrondis.
 (1) Inclusion des actifs dans les DROM et COM.
 (2) Hors le stockage d'énergie d'EDF Renouvelables et la production de biogaz d'EDF Renouvelables.